

REPUBLIQUE FRANÇAISE

- VILLENEUVE LES MAGUELONE (1)
AGREGE AU BUDGET PRINCIPAL DE (2)

Numéro SIRET : 21340337100015

POSTE COMPTABLE : TRESORERIE DE COURNONTERRAL

M 14

Compte administratif
voté par nature

BUDGET : COMMUNE DE VILLENEUVE LES MAGU (3)

ANNEE 2018

(1) Indiquer la nature juridique et le nom de la collectivité ou de l'établissement (commune, CCAS, EPCI, syndicat mixte, etc).

(2) A renseigner uniquement pour les budgets annexes.

(3) Indiquer le budget concerné : budget principal ou libellé du budget annexe.

Sommaire

I - Informations générales (5)

A - Informations statistiques, fiscales et financières	4
B - Modalités de vote du budget	5

II - Présentation générale du budget

A1 - Vue d'ensemble - Exécution du budget et détail des restes à réaliser	6
A2 - Vue d'ensemble - Section de fonctionnement - Chapitres	8
A3 - Vue d'ensemble - Section d'investissement - Chapitres	9
B1 - Balance générale du budget - Dépenses	11
B2 - Balance générale du budget - Recettes	12

III - Vote du budget

A1 - Section de fonctionnement - Détail des dépenses	13
A2 - Section de fonctionnement - Détail des recettes	16
B1 - Section d'investissement - Détail des dépenses	18
B2 - Section d'investissement - Détail des recettes	20
B3 - Opérations d'équipement - Détail des chapitres et articles	22

IV - Annexes (6)

A - Eléments du bilan

A1 - Présentation croisée par fonction (1)	23
A1.1 - Présentation croisée par fonction - Détail fonctionnement	34
A1.2 - Présentation croisée par fonction - Détail investissement	79
A2.1 - Etat de la dette - Détail des crédits de trésorerie	119
A2.2 - Etat de la dette - Répartition par nature de dette	120
A2.3 - Etat de la dette - Répartition des emprunts par structure de taux	125
A2.4 - Etat de la dette - Typologie de la répartition de l'encours	127
A2.5 - Etat de la dette - Détail des opérations de couverture	128
A2.6 - Etat de la dette - Remboursement anticipé d'un emprunt avec refinancement	130
A2.7 - Etat de la dette - Emprunts renégociés au cours de l'année N	131
A2.8 - Etat de la dette - Dette pour financer l'emprunt d'un autre organisme	132
A2.9 - Etat de la dette - Autres dettes	133
A3 - Méthodes utilisées pour les amortissements	134
A4 - Etat des provisions	135
A5 - Etalement des provisions	136
A6.1 - Equilibre des opérations financières - Dépenses	137
A6.2 - Equilibre des opérations financières - Recettes	138
A7.1.1 - Etats des dépenses et recettes des services d'eau et d'assainissement - Fonctionnement (2)	Sans Objet
A7.1.2 - Etats des dépenses et recettes des services d'eau et d'assainissement - Investissement (2)	Sans Objet
A7.2.1 - Etats des dépenses et recettes des services assujettis à la TVA - Fonctionnement (3)	140
A7.2.2 - Etats des dépenses et recettes des services assujettis à la TVA - Investissement (3)	141
A7.3.1 - Etats de la répartition de la TEOM - Fonctionnement (4)	Sans Objet
A7.3.2 - Etats de la répartition de la TEOM - Investissement (4)	Sans Objet
A8 - Etat des charges transférées	142
A9 - Détail des opérations pour le compte de tiers	143
A10.1 - Variation du patrimoine (article R. 2313-3 du CGCT) - Entrées	144
A10.2 - Variation du patrimoine (article R. 2313-3 du CGCT) - Sorties	147
A10.3 - Opérations liées aux cessions	153
A10.4 - Variation du patrimoine (article L. 300-5 du code de l'urbanisme) - Entrées	154
A10.5 - Variation du patrimoine (article L. 300-5 du code de l'urbanisme) - Sorties	155
A11 - Etat des travaux en régie	156
A12 - Emploi des crédits communautaires dans le cadre de la subvention globale	158

B - Engagements hors bilan

B1.1 - Etat des emprunts garantis par la commune ou l'établissement	159
B1.2 - Calcul du ratio d'endettement relatif aux garanties d'emprunt	161
B1.3 - Etat des contrats de crédit-bail	162
B1.4 - Etat des contrats de partenariat public-privé	163
B1.5 - Etat des autres engagements donnés	164
B1.6 - Etat des engagements reçus	165
B1.7 - Liste des concours attribués à des tiers en nature ou en subventions	166
B2.1 - Etat des autorisations de programme et des crédits de paiement afférents	168

B2.2 - Etat des autorisations d'engagement et des crédits de paiement afférents	169
B3 - Emploi des recettes grevées d'une affectation spéciale	170
C - Autres éléments d'informations	
C1.1 - Etat du personnel	171
C1.2 - Actions de formation des élus	175
C2 - Liste des organismes dans lesquels a été pris un engagement financier	176
C3.1 - Liste des organismes de regroupement auxquels adhère la commune ou l'établissement	177
C3.2 - Liste des établissements publics créés	178
C3.3 - Liste des services individualisés dans un budget annexe	179
C3.4 - Liste des services assujettis à la TVA et non érigés en budget annexe	180
C3.5 - Présentation agrégée du budget principal et des budgets annexes	181
C3.6 - Identification des flux croisés	183
D - Décision en matière de taux de contributions directes - Arrêté et signatures	
D1 - Décision en matière de taux de contributions directes	184
D2 - Arrêté et signatures	185

(1) Cette présentation est obligatoire pour les communes de 3 500 habitants et plus (art. L. 2312-3 du CGCT), les groupements comprenant au moins une commune de 3 500 habitants et plus (art. R. 5211-14 du CGCT) et leurs établissements publics. Il n'a cependant pas à être produit par les services à activité unique érigés en établissement public ou budget annexe. Les autres communes et établissements peuvent les présenter de manière facultative.

(2) Cet état ne peut être produit que par les communes dont la population est inférieure à 500 habitants qui gèrent les services de distribution de l'eau potable et d'assainissement sous forme de régie simple sans budget annexe (article L. 2221-11 du CGCT).

(3) Cf. article R. 2313-3 du CCGT.

(4) Cet état est obligatoirement produit par les communes et groupements de communes de 10 000 habitants et plus ayant institué la TEOM et assurant au moins la collecte des déchets ménagers.

(5) Les associations syndicales autorisées doivent utiliser leur état particulier « *Informations générales* » annexé à l'arrêté n° NOR : INTB1237402A, relatif au cadre budgétaire et comptable applicable aux associations syndicales autorisées.

(6) Les associations syndicales autorisées remplissent et joignent uniquement les états qui les concernent au titre de l'exercice et au titre du détail des comptes de bilan.

Préciser, pour chaque annexe, si l'état est sans objet le cas échéant.

Code INSEE	VILLENEUVE LES MAGUELONE COMMUNE DE VILLENEUVE LES MAGU	CA 2018
-------------------	--	--------------------

I – INFORMATIONS GENERALES	I
INFORMATIONS STATISTIQUES, FISCALES ET FINANCIERES	A

Informations statistiques	Valeurs
Population totale (colonne h du recensement INSEE) :	9744
Nombre de résidences secondaires (article R. 2313-1 <i>in fine</i>) :	181
Nom de l'EPCI à fiscalité propre auquel la commune adhère :	
Montpellier Méditerranée Métropole	

Potentiel fiscal et financier (1)		Valeurs par hab. (population DGF)	Moyennes nationales du potentiel financier par habitants de la strate
Fiscal	Financier		
8725657	9469246	952.45	1074.30

Informations financières – ratios (2)		Valeurs	Moyennes nationales de la strate (3) DGFIP comptes de gestion, budgets principaux 2016
1	Dépenses réelles de fonctionnement/population	811,24	941
2	Produit des impositions directes/population	656,39	508
3	Recettes réelles de fonctionnement/population	1160,45	1128
4	Dépenses d'équipement brut/population	254,86	257
5	Encours de dette/population	1392,25	888
6	DGF/population	76,26	164
7	Dépenses de personnel/dépenses réelles de fonctionnement (2)	61,86	55,40
8	Dépenses de fonct. et remb. dette en capital/recettes réelles de fonct. (2)	80,64	91,30
9	Dépenses d'équipement brut/recettes réelles de fonctionnement (2)	21,96	22,80
10	Encours de la dette/recettes réelles de fonctionnement (2)	119,97	78,70

Dans l'ensemble des tableaux, les cases grisées ne doivent pas être remplies.

(1) Il s'agit du potentiel fiscal et du potentiel financier définis à l'article L. 2334-4 du code général des collectivités territoriales qui figurent sur la fiche de répartition de la DGF de l'exercice N-1 établie sur la base des informations N-2 (transmise par les services préfectoraux).

(2) Les ratios 1 à 6 sont obligatoires pour les communes de 3 500 habitants et plus et leurs établissements publics administratifs ainsi que pour les EPCI dotés d'une fiscalité propre comprenant au moins une commune de 3 500 habitants et plus.

Les ratios 7 à 10 sont obligatoires pour les communes de 10 000 habitants et plus et leurs établissements publics administratifs ainsi que pour les EPCI dotés d'une fiscalité propre comprenant au moins une commune de 10 000 habitants et plus (cf. articles L. 2313-1, L. 2313-2, R. 2313-1, R. 2313-2 et R. 5211-15 du CGCT). Pour les caisses des écoles, les EPCI non dotés d'une fiscalité propre et les syndicats mixtes associant exclusivement des communes et des EPCI, il conviendra d'appliquer les ratios prévus respectivement par les articles R. 2313-7, R. 5211-15 et R. 5711-3 du CGCT.

(3) Il convient d'indiquer les moyennes de la catégorie de l'organisme en cause (commune, communauté urbaine, communauté d'agglomération, ...) et les sources d'où sont tirées les informations (statistiques de la direction générale des collectivités locales ou de la direction générale de la comptabilité publique). Il s'agit des moyennes de la dernière année connue.

I – INFORMATIONS GENERALES	I
MODALITES DE VOTE DU BUDGET	B

POUR MEMOIRE⁽¹⁾

I – L'assemblée délibérante a voté le présent budget par nature :

- au niveau (2) du chapitre pour la section de fonctionnement.
- au niveau (2) du chapitre pour la section d'investissement.
 - sans (3) les chapitres « opérations d'équipement » de l'état III B 3.
 - sans (4) vote formel sur chacun des chapitres.

La liste des articles spécialisés sur lesquels l'ordonnateur ne peut procéder à des virements d'article à article est la suivante :

II – En l'absence de mention au paragraphe I ci-dessus, le budget est réputé voté par chapitre, et, en section d'investissement, sans chapitre de dépense « opération d'équipement ».

III – Les provisions sont (5) semi-budgétaires (pas d'inscriptions en recettes de la section d'investissement) .

(1) Rappeler les modalités relatives au vote du budget.

(2) A compléter par « du chapitre » ou « de l'article ».

(3) Indiquer « avec » ou « sans » les chapitres opérations d'équipement.

(4) Indiquer « avec » ou « sans » vote formel.

(5) A compléter par un seul des deux choix suivants :

- semi-budgétaires (pas d'inscription en recette de la section d'investissement),
- budgétaires (délibération n° du).

II – PRESENTATION GENERALE DU BUDGET	II
VUE D'ENSEMBLE	A1

EXECUTION DU BUDGET

		DEPENSES		RECETTES	
REALISATIONS DE L'EXERCICE (mandats et titres)	Section de fonctionnement	A	8 621 008,81	G	11 346 201,07
	Section d'investissement	B	3 735 692,34	H	3 843 866,11

		+		+	
REPORTS DE L'EXERCICE N-1	Report en section de fonctionnement (002)	C	0,00 (si déficit)	I	0,00 (si excédent)
	Report en section d'investissement (001)	D	0,00 (si déficit)	J	3 994 850,38 (si excédent)

TOTAL (réalisations + reports)		= A+B+C+D	12 356 701,15	= G+H+I+J	19 184 917,56
---------------------------------------	--	-----------	---------------	-----------	---------------

RESTES A REALISER A REPORTER EN N+1 (1)	Section de fonctionnement	E	0,00	K	0,00
	Section d'investissement	F	3 578 375,20	L	0,00
	TOTAL des restes à réaliser à reporter en N+1	= E+F	3 578 375,20	= K+L	0,00

RESULTAT CUMULE	Section de fonctionnement	= A+C+E	8 621 008,81	= G+I+K	11 346 201,07
	Section d'investissement	= B+D+F	7 314 067,54	= H+J+L	7 838 716,49
	TOTAL CUMULE	= A+B+C+D+E+F	15 935 076,35	= G+H+I+J+K+L	19 184 917,56

DETAIL DES RESTES A REALISER

Chap.	Libellé	Dépenses engagées non mandatées	Titres restant à émettre
TOTAL DE LA SECTION DE FONCTIONNEMENT		E	0,00
011	Charges à caractère général	0,00	
012	Charges de personnel, frais assimilés	0,00	
014	Atténuations de produits	0,00	
65	Autres charges de gestion courante	0,00	
656	Frais fonctionnement des groupes d'élus	0,00	
66	Charges financières	0,00	
67	Charges exceptionnelles	0,00	
70	Produits services, domaine et ventes div		0,00
73	Impôts et taxes		0,00
74	Dotations et participations		0,00
75	Autres produits de gestion courante		0,00
013	Atténuations de charges		0,00
76	Produits financiers		0,00
77	Produits exceptionnels		0,00
TOTAL DE LA SECTION D'INVESTISSEMENT		F	3 578 375,20
010	Stocks (4)	0,00	0,00
024	Produits des cessions d'immobilisations		0,00
10	Dotations, fonds divers et réserves	0,00	0,00
13	Subventions d'investissement	0,00	0,00
16	Emprunts et dettes assimilées	0,00	0,00

Chap.	Libellé	Dépenses engagées non mandatées	Titres restant à émettre
18	Compte de liaison : affectat° (BA,régie) (6)	0,00	0,00
20	Immobilisations incorporelles	21 648,80	0,00
204	Subventions d'équipement versées	158 279,26	0,00
21	Immobilisations corporelles	3 128 194,01	0,00
22	Immobilisations reçues en affectation (5)	0,00	0,00
23	Immobilisations en cours	270 253,13	0,00
26	Participat° et créances rattachées	0,00	0,00
27	Autres immobilisations financières	0,00	0,00

(1) Les restes à réaliser de la section de fonctionnement correspondent en dépenses, aux dépenses engagées non mandatées et non rattachées telles qu'elles ressortent de la comptabilité des engagements et en recettes, aux recettes certaines n'ayant pas donné lieu à l'émission d'un titre et non rattachées (R. 2311-11 du CGCT).

Les restes à réaliser de la section d'investissement correspondent en dépenses, aux dépenses engagées non mandatées au 31/12 de l'exercice précédent telles qu'elles ressortent de la comptabilité des engagements et aux recettes certaines n'ayant pas donné lieu à l'émission d'un titre au 31/12 de l'exercice précédent (R. 2311-11 du CGCT).

(2) Le chapitre 45 doit être détaillé conformément au plan de compte, tant en dépenses qu'en recettes.

II - PRESENTATION GENERALE DU BUDGET	II
SECTION DE FONCTIONNEMENT – CHAPITRES	A2

DEPENSES DE FONCTIONNEMENT

Chap.	Libellé	Crédits ouverts (BP+DM+RAR N-1)	Crédits employés (ou restant à employer)			Crédits annulés
			Mandats émis	Charg. rattachées	Restes à réaliser au 31/12	
011	Charges à caractère général	1 802 200,00	1 306 956,41	288 651,16	0,00	206 592,43
012	Charges de personnel, frais assimilés	5 074 800,00	4 884 587,59	4 905,00	0,00	185 307,41
014	Atténuations de produits	627 493,00	396 082,00	57 039,71	0,00	174 371,29
65	Autres charges de gestion courante	460 500,00	403 601,79	10 987,32	0,00	45 910,89
656	Frais fonctionnement des groupes d'élus	0,00	0,00	0,00	0,00	0,00
Total des dépenses de gestion courante		7 964 993,00	6 991 227,79	361 583,19	0,00	612 182,02
66	Charges financières	819 501,00	505 994,57	39 853,61	0,00	273 652,82
67	Charges exceptionnelles	30 000,00	-2 237,02	8 333,89	0,00	23 903,13
68	Dotations provisions semi-budgétaires (1)	30 000,00	0,00			30 000,00
022	Dépenses imprévues	0,00				
Total des dépenses réelles de fonctionnement		8 844 494,00	7 494 985,34	409 770,69	0,00	939 737,97
023	Virement à la section d'investissement (2)	1 215 000,00				
042	Opérat° ordre transfert entre sections (2)	633 190,37	716 252,78			-83 062,41
043	Opérat° ordre intérieur de la section (2)	0,00	0,00			0,00
Total des dépenses d'ordre de fonctionnement		1 848 190,37	716 252,78			1 131 937,59
TOTAL		10 692 684,37	8 211 238,12	409 770,69	0,00	2 071 675,56
Pour information		(3) 0,00				
D 002 Déficit de fonctionnement reporté de N-1						

RECETTES DE FONCTIONNEMENT

Chap.	Libellé	Crédits ouverts (BP+DM+RAR N-1)	Crédits employés (ou restant à employer)			Crédits annulés
			Titres émis	Prod. rattachées	Restes à réaliser au 31/12	
013	Atténuations de charges	100 000,00	151 542,53	0,00	0,00	-51 542,53
70	Produits services, domaine et ventes div	833 200,00	911 403,06	0,00	0,00	-78 203,06
73	Impôts et taxes	7 135 349,00	7 344 797,35	0,00	0,00	-209 448,35
74	Dotations et participations	1 897 063,00	2 070 070,06	0,00	0,00	-173 007,06
75	Autres produits de gestion courante	441 000,00	449 406,40	0,00	0,00	-8 406,40
Total des recettes de gestion courante		10 406 612,00	10 927 219,40	0,00	0,00	-520 607,40
76	Produits financiers	233 233,46	233 242,21	0,00	0,00	-8,75
77	Produits exceptionnels	40 000,00	147 005,19	0,00	0,00	-107 005,19
78	Reprises provisions semi-budgétaires (1)	0,00	0,00			0,00
Total des recettes réelles de fonctionnement		10 679 845,46	11 307 466,80	0,00	0,00	-627 621,34
042	Opérat° ordre transfert entre sections (2)	12 838,91	38 734,27			-25 895,36
043	Opérat° ordre intérieur de la section (2)	0,00	0,00			0,00
Total des recettes d'ordre de fonctionnement		12 838,91	38 734,27			-25 895,36
TOTAL		10 692 684,37	11 346 201,07	0,00	0,00	-653 516,70
Pour information		(3) 0,00				
R 002 Excédent de fonctionnement reporté de N-1						

(1) Si la commune ou l'établissement applique le régime des provisions semi-budgétaires.

(2) DF 023 = RI 021 ; DI 040 = RF 042 ; RI 040 = DF 042 ; DI 041 = RI 041 ; DF 043 = RF 043.

(3) Les lignes de report ne font pas l'objet d'émission de mandat ou de titre (inscrire le montant reporté).

II – PRESENTATION GENERALE DU BUDGET	II
SECTION D'INVESTISSEMENT – CHAPITRES	A3

DEPENSES D'INVESTISSEMENT

Chap.	Libellé	Crédits ouverts (BP+DM+RAR N-1)	Mandats émis	Restes à réaliser au 31/12	Crédits annulés
010	Stocks (3)	0,00	0,00	0,00	0,00
20	Immobilisations incorporelles (sauf 204)	37 217,00	9 076,20	21 648,80	6 492,00
204	Subventions d'équipement versées	357 539,46	79 268,50	158 279,26	119 991,70
21	Immobilisations corporelles	8 881 103,83	2 394 975,19	3 128 194,01	3 357 934,63
22	Immobilisations reçues en affectation (4)	0,00	0,00	0,00	0,00
23	Immobilisations en cours	284 553,13	0,00	270 253,13	14 300,00
	Total des opérations d'équipement	0,00	0,00	0,00	0,00
	Total des dépenses d'équipement	9 560 413,42	2 483 319,89	3 578 375,20	3 498 718,33
10	Dotations, fonds divers et réserves	0,00	0,00	0,00	0,00
13	Subventions d'investissement	0,00	0,00	0,00	0,00
16	Emprunts et dettes assimilées	1 214 000,00	1 213 638,18	0,00	361,82
18	Compte de liaison : affectat° (BA,régie) (5)	0,00	0,00	0,00	0,00
26	Participat° et créances rattachées	0,00	0,00	0,00	0,00
27	Autres immobilisations financières	10 000,00	0,00	0,00	10 000,00
020	Dépenses imprévues	0,00			
	Total des dépenses financières	1 224 000,00	1 213 638,18	0,00	10 361,82
45...	Total des op. pour compte de tiers (6)	0,00	0,00	0,00	0,00
	Total des dépenses réelles d'investissement	10 784 413,42	3 696 958,07	3 578 375,20	3 509 080,15
040	Opérat° ordre transfert entre sections (1)	12 838,91	38 734,27		-25 895,36
041	Opérations patrimoniales (1)	0,00	0,00		0,00
	Total des dépenses d'ordre d'investissement	12 838,91	38 734,27		-25 895,36
	TOTAL	10 797 252,33	3 735 692,34	3 578 375,20	3 483 184,79
	Pour information				
	D 001 Solde d'exécution négatif reporté de N-1	(2) 0,00			

RECETTES D'INVESTISSEMENT

Chap.	Libellé	Crédits ouverts (BP+DM+RAR N-1)	Titres émis	Restes à réaliser au 31/12	Crédits annulés
010	Stocks (3)	0,00	0,00	0,00	0,00
13	Subventions d'investissement	220 000,00	270 707,58	0,00	-50 707,58
16	Emprunts et dettes assimilées (hors 165)	480 000,00	0,00	0,00	480 000,00
20	Immobilisations incorporelles (sauf 204)	0,00	0,00	0,00	0,00
204	Subventions d'équipement versées	0,00	0,00	0,00	0,00
21	Immobilisations corporelles	0,00	0,00	0,00	0,00
22	Immobilisations reçues en affectation (4)	0,00	0,00	0,00	0,00
23	Immobilisations en cours	0,00	0,00	0,00	0,00
	Total des recettes d'équipement	700 000,00	270 707,58	0,00	429 292,42
10	Dotations, fonds divers et réserves (hors 1068)	190 000,00	292 694,17	0,00	-102 694,17
1068	Excédents de fonctionnement capitalisés (7)	2 564 211,58	2 564 211,58	0,00	0,00
138	Autres subvent° invest. non transf.	0,00	0,00	0,00	0,00
165	Dépôts et cautionnements reçus	0,00	0,00	0,00	0,00
18	Compte de liaison : affectat° (BA,régie)	0,00	0,00	0,00	0,00
26	Participat° et créances rattachées	0,00	0,00	0,00	0,00
27	Autres immobilisations financières	0,00	0,00	0,00	0,00
024	Produits des cessions d'immobilisations	1 500 000,00		0,00	
	Total des recettes financières	4 254 211,58	2 856 905,75	0,00	1 397 305,83
45...	Total des op. pour le compte de tiers (6)	0,00	0,00	0,00	0,00
	Total des recettes réelles d'investissement	4 954 211,58	3 127 613,33	0,00	1 826 598,25
021	Virement de la sect° de fonctionnement (1)	1 215 000,00			
040	Opérat° ordre transfert entre sections (1)	633 190,37	716 252,78		-83 062,41

VILLENEUVE LES MAGUELONE - COMMUNE DE VILLENEUVE LES MAGU - CA - 2018

Chap.	Libellé	Crédits ouverts (BP+DM+RAR N-1)	Titres émis	Restes à réaliser au 31/12	Crédits annulés
041	Opérations patrimoniales (1)	0,00	0,00		0,00
Total des recettes d'ordre d'investissement		1 848 190,37	716 252,78		1 131 937,59
TOTAL		6 802 401,95	3 843 866,11	0,00	2 958 535,84
Pour information					
R 001 Solde d'exécution positif reporté de N-1		(2) 3 994 850,38			

(1) DF 023 = RI 021 ; DI 040 = RF 042 ; RI 040 = DF 042 ; DI 041 = RI 041 ; DF 043 = RF 043.

(2) Les lignes de report ne font pas l'objet d'émission de mandat ou de titre (inscrire le montant reporté).

(3) A servir uniquement dans le cadre d'un suivi des stocks selon la méthode de l'inventaire permanent simplifié autorisée pour les seules opérations d'aménagements (lotissement, ZAC...) par ailleurs retracées dans le cadre de budgets annexes.

(4) En dépenses, le chapitre 22 retrace les travaux d'investissement réalisés sur les biens reçus en affectation. En recette, il retrace, le cas échéant, l'annulation de tels travaux effectués sur un exercice antérieur.

(5) A servir uniquement lorsque la commune ou l'établissement effectue une dotation initiale en espèces au profit d'un service public non personnalisé qu'elle ou qu'il crée.

(6) Seul le total des opérations pour compte de tiers figure sur cet état (voir le détail Annexe IV A9).

(7) Le compte 1068 n'est pas un chapitre mais un article du chapitre 10.

II – PRESENTATION GENERALE DU BUDGET	II
BALANCE GENERALE DU BUDGET	B1

1 – Mandats émis (y compris sur les restes à réaliser N-1)

	FONCTIONNEMENT	Opérations réelles (1)	Opérations d'ordre (2)	TOTAL
011	Charges à caractère général	1 595 607,57		1 595 607,57
012	Charges de personnel, frais assimilés	4 889 492,59		4 889 492,59
014	Atténuations de produits	453 121,71		453 121,71
60	<i>Achats et variation des stocks (3)</i>		0,00	0,00
65	Autres charges de gestion courante	414 589,11		414 589,11
656	Frais fonctionnement des groupes d'élus (4)	0,00		0,00
66	Charges financières	545 848,18	0,00	545 848,18
67	Charges exceptionnelles	6 096,87	88 498,31	94 595,18
68	Dot. aux amortissements et provisions	0,00	627 754,47	627 754,47
71	<i>Production stockée (ou déstockage) (3)</i>		0,00	0,00
Dépenses de fonctionnement – Total		7 904 756,03	716 252,78	8 621 008,81
Pour information D 002 Déficit de fonctionnement reporté de N-1				0,00

	INVESTISSEMENT	Opérations réelles (1)	Opérations d'ordre (2)	TOTAL
10	Dotations, fonds divers et réserves	0,00	0,00	0,00
13	Subventions d'investissement	0,00	12 838,91	12 838,91
15	<i>Provisions pour risques et charges (5)</i>		0,00	0,00
16	Emprunts et dettes assimilées (sauf 1688 non budgétaire)	1 213 638,18	0,00	1 213 638,18
18	Compte de liaison : affectat° (BA,régie)	(8) 0,00		0,00
	Total des opérations d'équipement	0,00		0,00
19	<i>Neutral. et régul. d'opérations (5)</i>		25 895,36	25 895,36
20	Immobilisations incorporelles (sauf 204) (6)	9 076,20	0,00	9 076,20
204	Subventions d'équipement versées	79 268,50	0,00	79 268,50
21	Immobilisations corporelles (6)	2 394 975,19	0,00	2 394 975,19
22	Immobilisations reçues en affectation (6)	(9) 0,00	0,00	0,00
23	Immobilisations en cours (6)	0,00	0,00	0,00
26	Participations et créances rattachées	0,00	0,00	0,00
27	Autres immobilisations financières	0,00	0,00	0,00
28	<i>Amortissement des immobilisations (reprises)</i>		0,00	0,00
29	<i>Prov. pour dépréciat° immobilisations (5)</i>		0,00	0,00
39	<i>Prov. dépréciat° des stocks et en-cours (5)</i>		0,00	0,00
45...	Total des opérations pour compte de tiers (7)	0,00	0,00	0,00
481	<i>Charges à rép. sur plusieurs exercices</i>		0,00	0,00
49	<i>Prov. dépréc. comptes de tiers (5)</i>		0,00	0,00
59	<i>Prov. dépréc. comptes financiers (5)</i>		0,00	0,00
3...	Stocks	0,00	0,00	0,00
Dépenses d'investissement –Total		3 696 958,07	38 734,27	3 735 692,34
Pour information D 001 Solde d'exécution négatif reporté de N-1				0,00

(1) Y compris les opérations relatives au rattachement des charges et des produits et les opérations d'ordre semi-budgétaires.

(2) Voir liste des opérations d'ordre.

(3) Permet de retracer des opérations particulières telles que les opérations de stocks liées à la tenue d'un inventaire permanent simplifié.

(4) Communes, communautés d'agglomération et communautés urbaines de plus de 100 000 habitants.

(5) Si la commune ou l'établissement applique le régime des provisions budgétaires.

(6) Hors chapitres « opérations d'équipement ».

(7) Seul le total des opérations pour compte de tiers figure sur cet état (voir le détail Annexe IV A9).

(8) A servir uniquement lorsque la commune ou l'établissement effectue une dotation initiale en espèces au profit d'un service public non personnalisé qu'elle ou qu'il crée.

(9) En dépenses, le chapitre 22 retrace les travaux d'investissement réalisés sur les biens reçus en affectation. En recette, il retrace, le cas échéant, l'annulation de tels travaux effectués sur un exercice antérieur.

II – PRESENTATION GENERALE DU BUDGET	II
BALANCE GENERALE DU BUDGET	B2

2 – Titres émis (y compris sur les restes à réaliser N-1)

	FONCTIONNEMENT	Opérations réelles (1)	Opérations d'ordre (2)	TOTAL
013	Atténuations de charges	151 542,53		151 542,53
60	<i>Achats et variation des stocks (3)</i>		0,00	0,00
70	Produits services, domaine et ventes div	911 403,06		911 403,06
71	<i>Production stockée (ou déstockage)</i>		0,00	0,00
72	<i>Production immobilisée</i>		0,00	0,00
73	Impôts et taxes	7 344 797,35		7 344 797,35
74	Dotations et participations	2 070 070,06		2 070 070,06
75	Autres produits de gestion courante	449 406,40	0,00	449 406,40
76	Produits financiers	233 242,21	0,00	233 242,21
77	Produits exceptionnels	147 005,19	38 734,27	185 739,46
78	Reprise sur amortissements et provisions	0,00	0,00	0,00
79	<i>Transferts de charges</i>		0,00	0,00
Recettes de fonctionnement – Total		11 307 466,80	38 734,27	11 346 201,07
Pour information R 002 Excédent de fonctionnement reporté de N-1				0,00

	INVESTISSEMENT	Opérations réelles (1)	Opérations d'ordre (2)	TOTAL
10	Dotations, fonds divers et réserves (sauf 1068)	292 694,17	0,00	292 694,17
1068	Excédents de fonctionnement capitalisés	2 564 211,58		2 564 211,58
13	Subventions d'investissement	270 707,58	0,00	270 707,58
15	<i>Provisions pour risques et charges (4)</i>		0,00	0,00
16	Emprunts et dettes assimilées (sauf 1688 non budgétaire)	0,00	0,00	0,00
18	Compte de liaison : affectat° (BA,régie)	(8) 0,00		0,00
19	<i>Neutral. et régul. d'opérations</i>		17 500,03	17 500,03
20	Immobilisations incorporelles (sauf 204) (5)	0,00	0,00	0,00
204	Subventions d'équipement versées	0,00	0,00	0,00
21	Immobilisations corporelles(5)	0,00	70 998,28	70 998,28
22	Immobilisations reçues en affectation(5)	(9) 0,00	0,00	0,00
23	Immobilisations en cours(5)	0,00	0,00	0,00
26	Participations et créances rattachées	0,00	0,00	0,00
27	Autres immobilisations financières	0,00	0,00	0,00
28	<i>Amortissement des immobilisations</i>		290 494,86	290 494,86
29	<i>Prov. pour dépréciat° immobilisations (4)</i>		0,00	0,00
39	<i>Prov. dépréciat° des stocks et en-cours (4)</i>		0,00	0,00
45...	Opérations pour compte de tiers (7)	0,00	0,00	0,00
481	<i>Charges à rép. sur plusieurs exercices</i>		337 259,61	337 259,61
49	<i>Prov. dépréc. comptes de tiers (4)</i>		0,00	0,00
59	<i>Prov. dépréc. comptes financiers (4)</i>		0,00	0,00
3...	Stocks	0,00	0,00	0,00
Recettes d'investissement – Total		3 127 613,33	716 252,78	3 843 866,11
Pour information R 001 Solde d'exécution positif reporté de N-1				3 994 850,38

(1) Y compris les opérations relatives au rattachement des charges et des produits et les opérations d'ordre semi-budgétaires.

(2) Voir liste des opérations d'ordre.

(3) Permet de retracer des opérations particulières telles que les opérations de stocks liées à la tenue d'un inventaire permanent simplifié.

(4) Si la commune ou l'établissement applique le régime des provisions budgétaires.

(5) Hors chapitres « opérations d'équipement ».

(6) Seul le total des opérations pour compte de tiers figure sur cet état (voir le détail Annexe IV A9).

(7) A servir uniquement lorsque la commune ou l'établissement effectue une dotation initiale en espèces au profit d'un service public non personnalisé qu'elle ou qu'il crée.

(8) En dépenses, le chapitre 22 retrace les travaux d'investissement réalisés sur les biens reçus en affectation. En recette, il retrace, le cas échéant, l'annulation de tels travaux effectués sur un exercice antérieur.

III – VOTE DU BUDGET	III
SECTION DE FONCTIONNEMENT – DETAIL DES DEPENSES	A1

Chap/ art (1)	Libellé (1)	Crédits ouverts (BP+DM+RAR N-1)	Crédits employés (ou restant à employer)			Crédits annulés
			Mandats émis	Charges rattachées	Restes à réaliser au 31/12	
011	Charges à caractère général	1 802 200,00	1 306 956,41	288 651,16	0,00	206 592,43
6042	Achats prestat° services (hors terrains)	357 811,00	298 355,29	44 151,64	0,00	15 304,07
605	Achats matériel, équipements et travaux	0,00	1 141,63	0,00	0,00	-1 141,63
60611	Eau et assainissement	60 000,00	32 663,43	13 061,14	0,00	14 275,43
60612	Energie - Electricité	215 000,00	180 040,52	7 631,78	0,00	27 327,70
60622	Carburants	26 400,00	24 127,08	1 767,15	0,00	505,77
60623	Alimentation	11 740,00	7 039,30	1 220,00	0,00	3 480,70
60624	Produits de traitement	8 920,00	3 409,69	0,00	0,00	5 510,31
60628	Autres fournitures non stockées	15 300,00	8 098,25	0,00	0,00	7 201,75
60631	Fournitures d'entretien	13 000,00	12 579,96	33,38	0,00	386,66
60632	Fournitures de petit équipement	118 030,00	67 351,87	6 776,29	0,00	43 901,84
60633	Fournitures de voirie	0,00	713,82	0,00	0,00	-713,82
60636	Vêtements de travail	14 534,00	10 854,53	1 007,00	0,00	2 672,47
6064	Fournitures administratives	10 000,00	10 788,66	391,32	0,00	-1 179,98
6067	Fournitures scolaires	34 435,00	30 413,03	3 307,00	0,00	714,97
6068	Autres matières et fournitures	0,00	883,43	731,53	0,00	-1 614,96
611	Contrats de prestations de services	5 400,00	-33 828,98	40 030,20	0,00	-801,22
6132	Locations immobilières	19 200,00	15 681,06	4 972,20	0,00	-1 453,26
6135	Locations mobilières	15 602,00	14 687,55	2 090,59	0,00	-1 176,14
61521	Entretien terrains	26 383,00	21 452,06	0,00	0,00	4 930,94
615221	Entretien, réparations bâtiments publics	85 521,00	10 849,53	24 445,99	0,00	50 225,48
615232	Entretien, réparations réseaux	33 344,00	30 574,02	18 469,20	0,00	-15 699,22
61551	Entretien matériel roulant	30 000,00	31 588,90	726,22	0,00	-2 315,12
61558	Entretien autres biens mobiliers	11 140,00	10 087,77	1 343,20	0,00	-290,97
6156	Maintenance	67 010,00	40 587,00	51 280,09	0,00	-24 857,09
6161	Multirisques	69 000,00	68 805,86	253,20	0,00	-59,06
617	Etudes et recherches	8 000,00	2 220,00	3 109,50	0,00	2 670,50
6182	Documentation générale et technique	3 360,00	840,00	574,86	0,00	1 945,14
6184	Versements à des organismes de formation	28 000,00	-1 162,36	31 211,28	0,00	-2 048,92
6188	Autres frais divers	153 268,00	115 107,49	16 532,77	0,00	21 627,74
6225	Indemnités aux comptable et régisseurs	3 500,00	2 451,40	0,00	0,00	1 048,60
6226	Honoraires	51 900,00	28 633,09	371,60	0,00	22 895,31
6228	Divers	0,00	251,60	0,00	0,00	-251,60
6231	Annonces et insertions	3 000,00	4 716,30	990,00	0,00	-2 706,30
6232	Fêtes et cérémonies	115 000,00	91 598,89	4 954,50	0,00	18 446,61
6236	Catalogues et imprimés	25 936,00	20 287,81	3 698,40	0,00	1 949,79
6237	Publications	32 386,00	29 513,00	0,00	0,00	2 873,00
6238	Divers	2 650,00	2 817,20	0,00	0,00	-167,20
6241	Transports de biens	0,00	65,40	0,00	0,00	-65,40
6247	Transports collectifs	400,00	-52,10	110,00	0,00	342,10
6251	Voyages et déplacements	700,00	358,59	0,00	0,00	341,41
6256	Missions	1 500,00	2 074,34	0,00	0,00	-574,34
6261	Frais d'affranchissement	20 000,00	13 672,89	1 809,60	0,00	4 517,51
6262	Frais de télécommunications	60 000,00	50 887,01	1 417,53	0,00	7 695,46
6281	Concours divers (cotisations)	1 800,00	1 745,15	0,00	0,00	54,85
6283	Frais de nettoyage des locaux	0,00	2 406,84	0,00	0,00	-2 406,84
62876	Remb. frais à un GFP de rattachement	0,00	134,75	170,00	0,00	-304,75
6288	Autres services extérieurs	700,00	0,00	0,00	0,00	700,00
63512	Taxes foncières	33 200,00	32 215,34	0,00	0,00	984,66
6355	Taxes et impôts sur les véhicules	0,00	505,52	0,00	0,00	-505,52
6358	Autres droits	9 130,00	6 723,00	12,00	0,00	2 395,00
012	Charges de personnel, frais assimilés	5 074 800,00	4 884 587,59	4 905,00	0,00	185 307,41
6332	Cotisations versées au F.N.A.L.	20 000,00	13 184,83	0,00	0,00	6 815,17
6336	Cotisations CNFPT et CDGFPT	45 000,00	42 535,05	0,00	0,00	2 464,95
64111	Rémunération principale titulaires	2 567 800,00	2 397 826,46	0,00	0,00	169 973,54
64131	Rémunérations non tit.	845 000,00	873 402,88	0,00	0,00	-28 402,88
64168	Autres emplois d'insertion	54 000,00	71 545,73	0,00	0,00	-17 545,73
6451	Cotisations à l'U.R.S.S.A.F.	635 000,00	616 147,20	0,00	0,00	18 852,80

VILLENEUVE LES MAGUELONE - COMMUNE DE VILLENEUVE LES MAGU - CA - 2018

Chap/ art (1)	Libellé (1)	Crédits ouverts (BP+DM+RAR N-1)	Crédits employés (ou restant à employer)			Crédits annulés
			Mandats émis	Charges rattachées	Restes à réaliser au 31/12	
6453	Cotisations aux caisses de retraites	650 000,00	632 756,10	0,00	0,00	17 243,90
6454	Cotisations aux A.S.S.E.D.I.C.	40 000,00	38 972,52	0,00	0,00	1 027,48
6455	Cotisations pour assurance du personnel	150 000,00	150 939,63	0,00	0,00	-939,63
6456	Versement au F.N.C. supplément familial	6 000,00	4 204,00	0,00	0,00	1 796,00
6458	Cotis. aux autres organismes sociaux	35 000,00	35 100,45	0,00	0,00	-100,45
64731	Allocations chômage versées directement	12 000,00	7 011,40	0,00	0,00	4 988,60
6475	Médecine du travail, pharmacie	15 000,00	961,34	4 905,00	0,00	9 133,66
014	Atténuations de produits	627 493,00	396 082,00	57 039,71	0,00	174 371,29
739115	Prélèvt au titre de l'article 55 loi SRU	103 493,00	25 987,00	0,00	0,00	77 506,00
739211	Attributions de compensation	524 000,00	370 095,00	57 039,71	0,00	96 865,29
65	Autres charges de gestion courante	460 500,00	403 601,79	10 987,32	0,00	45 910,89
6531	Indemnités	105 000,00	104 037,85	0,00	0,00	962,15
6532	Frais de mission	1 000,00	210,11	0,00	0,00	789,89
6533	Cotisations de retraite	35 100,00	25 018,46	0,00	0,00	10 081,54
6534	Cotis. de sécurité sociale - part patron	9 300,00	8 615,64	0,00	0,00	684,36
65372	Cotis. fonds financé alloc. fin mandat	100,00	0,00	0,00	0,00	100,00
6541	Créances admises en non-valeur	10 000,00	0,00	0,00	0,00	10 000,00
65541	Contrib fonds compens. ch. territoriales	20 000,00	9 868,00	9 867,32	0,00	264,68
65548	Autres contributions	25 000,00	16 912,97	320,00	0,00	7 767,03
6558	Autres contributions obligatoires	17 000,00	10 357,79	0,00	0,00	6 642,21
657362	Subv. fonct. CCAS	117 000,00	117 000,00	0,00	0,00	0,00
6574	Subv. fonct. Associat°, personnes privée	120 000,00	111 580,00	800,00	0,00	7 620,00
65888	Autres	1 000,00	0,97	0,00	0,00	999,03
656	Frais fonctionnement des groupes d'élus	0,00	0,00	0,00	0,00	0,00
TOTAL DEPENSES DE GESTION DES SERVICES (a) = (011+012+014+65+656)		7 964 993,00	6 991 227,79	361 583,19	0,00	612 182,02
66	Charges financières (b)	819 501,00	505 994,57	39 853,61	0,00	273 652,82
66111	Intérêts réglés à l'échéance	520 000,00	512 542,01	0,00	0,00	7 457,99
66112	Intérêts - Rattachement des ICNE	189 501,00	-25 448,98	0,00	0,00	214 949,98
666	Pertes de change	107 000,00	16 737,55	39 853,61	0,00	50 408,84
6688	Autres	3 000,00	2 163,99	0,00	0,00	836,01
67	Charges exceptionnelles (c)	30 000,00	-2 237,02	8 333,89	0,00	23 903,13
6718	Autres charges exceptionnelles gestion	1 000,00	0,00	0,00	0,00	1 000,00
673	Titres annulés (sur exercices antérieurs)	4 000,00	160,00	0,00	0,00	3 840,00
678	Autres charges exceptionnelles	25 000,00	-2 397,02	8 333,89	0,00	19 063,13
68	Dotations provisions semi-budgétaires (d) (3)	30 000,00	0,00	0,00	0,00	30 000,00
6815	Dot. prov. pour risques fonct. courant	30 000,00	0,00	0,00	0,00	30 000,00
022	Dépenses imprévues (e)	0,00				
TOTAL DES DEPENSES REELLES = a+b+c+d+e		8 844 494,00	7 494 985,34	409 770,69	0,00	939 737,97
023	Virement à la section d'investissement	1 215 000,00	0,00			1 215 000,00
042	Opérat° ordre transfert entre sections (4) (5) (6)	633 190,37	716 252,78			-83 062,41
675	Valeurs comptables immobilisations cédée	0,00	70 998,28			-70 998,28
6761	Différences sur réalisations (positives)	0,00	17 500,03			-17 500,03
6811	Dot. amort. et prov. Immos incorporelles	295 930,76	290 494,86			5 435,90
6862	Dot. amort. charges financ. à répartir	337 259,61	337 259,61			0,00
TOTAL DES PRELEVEMENTS AU PROFIT DE LA SECTION D'INVESTISSEMENT		1 848 190,37	716 252,78			1 131 937,59
043	Opérat° ordre intérieur de la section (7)	0,00	0,00			0,00
TOTAL DES DEPENSES D'ORDRE		1 848 190,37	716 252,78			1 131 937,59
TOTAL DES DEPENSES DE FONCTIONNEMENT DE L'EXERCICE (= Total des opérations réelles et d'ordre)		10 692 684,37	8 211 238,12	409 770,69	0,00	2 071 675,56
Pour information D 002 Déficit de fonctionnement reporté de N-1		0,00				

Détail du calcul des ICNE au compte 66112 (2)

Montant des ICNE de l'exercice	258 172,78
Montant des ICNE de l'exercice N-1	283 621,76
= Différence ICNE N – ICNE N-1	-25 448,98

- (1) Détailler les chapitres budgétaires par article conformément au plan de comptes appliqué par la commune ou l'établissement.
- (2) Si le mandatement des ICNE de l'exercice est inférieur au montant de l'exercice N-1, le montant du compte 66112 sera négatif.
- (3) Si la commune ou l'établissement applique le régime des provisions semi-budgétaires.
- (4) Cf. définition du chapitre des opérations d'ordre, *DF 042 = RI 040*.
- (5) Dont 675 et 676.
- (6) Le compte 6815 peut figurer dans le détail du chapitre 042 si la commune ou l'établissement applique le régime des provisions budgétaires.
- (7) Chapitre destiné à retracer les opérations particulières telles que les opérations de stocks ou liées à la tenue d'un inventaire permanent simplifié.

III – VOTE DU BUDGET	III
SECTION DE FONCTIONNEMENT – DETAIL DES RECETTES	A2

Chap/ art(1)	Libellé (1)	Crédits ouverts (BP+DM+RAR N-1)	Crédits employés (ou restant à employer)			Crédits annulés
			Titres émis	Produits rattachés	Restes à réaliser au 31/12	
013	Atténuations de charges	100 000,00	151 542,53	0,00	0,00	-51 542,53
6419	Remboursements rémunérations personnel	100 000,00	151 542,53	0,00	0,00	-51 542,53
70	Produits services, domaine et ventes div	833 200,00	911 403,06	0,00	0,00	-78 203,06
70311	Concessions cimetières (produit net)	3 000,00	4 126,65	0,00	0,00	-1 126,65
70328	Autres droits stationnement et location	120 000,00	142 091,68	0,00	0,00	-22 091,68
7062	Redevances services à caractère culturel	30 000,00	22 393,50	0,00	0,00	7 606,50
70632	Redevances services à caractère loisir	92 000,00	109 729,12	0,00	0,00	-17 729,12
7066	Redevances services à caractère social	200 000,00	217 757,24	0,00	0,00	-17 757,24
7067	Redev. services périscolaires et enseign	279 000,00	331 099,30	0,00	0,00	-52 099,30
70688	Autres prestations de services	1 000,00	2 271,23	0,00	0,00	-1 271,23
70846	Mise à dispo personnel GFP rattachement	94 000,00	57 245,95	0,00	0,00	36 754,05
70873	Remb. frais par les C.C.A.S.	0,00	197,82	0,00	0,00	-197,82
70876	Remb. frais par le GFP de rattachement	14 200,00	21 269,94	0,00	0,00	-7 069,94
70878	Remb. frais par d'autres redevables	0,00	3 220,63	0,00	0,00	-3 220,63
73	Impôts et taxes	7 135 349,00	7 344 797,35	0,00	0,00	-209 448,35
73111	Taxes foncières et d'habitation	6 362 395,00	6 395 817,00	0,00	0,00	-33 422,00
7318	Autres impôts locaux ou assimilés	0,00	8 956,00	0,00	0,00	-8 956,00
73223	Fonds péréquation ress. com. et intercom	130 000,00	130 547,00	0,00	0,00	-547,00
7333	Taxes funéraires	3 000,00	2 050,00	0,00	0,00	950,00
7336	Droits de place	101 000,00	134 991,09	0,00	0,00	-33 991,09
7343	Taxes sur les pylônes électriques	6 954,00	7 104,00	0,00	0,00	-150,00
7351	Taxe consommation finale d'électricité	190 000,00	208 854,03	0,00	0,00	-18 854,03
7362	Taxes de séjour	12 000,00	9 362,76	0,00	0,00	2 637,24
7368	Taxes locales sur la publicité extérieur	30 000,00	27 340,33	0,00	0,00	2 659,67
7381	Taxes additionnelles droits de mutation	300 000,00	419 775,14	0,00	0,00	-119 775,14
74	Dotations et participations	1 897 063,00	2 070 070,06	0,00	0,00	-173 007,06
7411	Dotation forfaitaire	743 098,00	743 098,00	0,00	0,00	0,00
74121	Dotation de solidarité rurale	137 804,00	137 804,00	0,00	0,00	0,00
74127	Dotation nationale de péréquation	112 477,00	112 477,00	0,00	0,00	0,00
744	FCTVA	0,00	13 468,11	0,00	0,00	-13 468,11
7461	DGD	1 000,00	0,00	0,00	0,00	1 000,00
74718	Autres participations Etat	21 700,00	1 500,00	0,00	0,00	20 200,00
7473	Participat° Départements	21 000,00	0,00	0,00	0,00	21 000,00
74741	Participat° Communes du GFP	13 000,00	4 183,69	0,00	0,00	8 816,31
74748	Participat° Autres communes	400,00	400,00	0,00	0,00	0,00
74758	Participat° Autres groupements	10 000,00	10 000,00	0,00	0,00	0,00
7478	Participat° Autres organismes	630 000,00	840 357,26	0,00	0,00	-210 357,26
7482	Compens. perte taxe add. droits mutation	0,00	198,00	0,00	0,00	-198,00
74834	Etat - Compens. exonérat° taxes foncière	21 345,00	21 345,00	0,00	0,00	0,00
74835	Etat - Compens. exonérat° taxe habitat°	185 239,00	185 239,00	0,00	0,00	0,00
75	Autres produits de gestion courante	441 000,00	449 406,40	0,00	0,00	-8 406,40
752	Revenus des immeubles	440 000,00	449 406,40	0,00	0,00	-9 406,40
7588	Autres produits div. de gestion courante	1 000,00	0,00	0,00	0,00	1 000,00
TOTAL = RECETTES DE GESTION DES SERVICES (a) = 70+73+74+75+013		10 406 612,00	10 927 219,40	0,00	0,00	-520 607,40
76	Produits financiers (b)	233 233,46	233 242,21	0,00	0,00	-8,75
76811	Sortie empr. risque avec IRA capital.	233 233,46	233 233,46	0,00	0,00	0,00
7688	Autres	0,00	8,75	0,00	0,00	-8,75
77	Produits exceptionnels (c)	40 000,00	147 005,19	0,00	0,00	-107 005,19
7711	Dédits et pénalités perçus	0,00	3 990,34	0,00	0,00	-3 990,34
773	Mandats annulés (exercices antérieurs)	10 000,00	25 689,21	0,00	0,00	-15 689,21
775	Produits des cessions d'immobilisations	0,00	62 602,95	0,00	0,00	-62 602,95
7788	Produits exceptionnels divers	30 000,00	54 722,69	0,00	0,00	-24 722,69
78	Reprises provisions semi-budgétaires (d) (2)	0,00	0,00	0,00	0,00	0,00
TOTAL DES RECETTES REELLES =a+b+c+d		10 679 845,46	11 307 466,80	0,00	0,00	-627 621,34

Chap/ art(1)	Libellé (1)	Crédits ouverts (BP+DM+RAR N-1)	Crédits employés (ou restant à employer)			Crédits annulés
			Titres émis	Produits rattachés	Restes à réaliser au 31/12	
042	Opérat° ordre transfert entre sections (3) (4) (5)	12 838,91	38 734,27			-25 895,36
7761	Diff / réal (+) transférées en invest.	0,00	25 895,36			-25 895,36
777	Quote-part subv invest transf cpte résul	12 838,91	12 838,91			0,00
043	Opérat° ordre intérieur de la section (6)	0,00	0,00			0,00
TOTAL DES RECETTES D'ORDRE		12 838,91	38 734,27			-25 895,36
TOTAL DES RECETTES DE FONCTIONNEMENT DE L'EXERCICE (=Total des opérations réelles et d'ordre)		10 692 684,37	11 346 201,07	0,00	0,00	-653 516,70
Pour information R 002 Excédent de fonctionnement reporté de N-1		0,00				

Détail du calcul des ICNE au compte 7622

Montant des ICNE de l'exercice	0,00
Montant des ICNE de l'exercice N-1	0,00
= Différence ICNE N – ICNE N-1	0,00

(1) Détailler les chapitres budgétaires par article conformément au plan de comptes appliqué par la commune ou l'établissement.

(2) Si la commune ou l'établissement applique le régime des provisions semi-budgétaires.

(3) Cf. définitions du chapitre des opérations d'ordre, RF 042 = DI 040.

(4) Dont 776.

(5) Le compte 7815 peut figurer dans le détail du chapitre 042 si la commune ou l'établissement applique le régime des provisions budgétaires.

(6) Chapitre destiné à retracer les opérations particulières telles que les opérations de stocks ou liées à la tenue d'un inventaire permanent simplifié.

III – VOTE DU BUDGET					III
SECTION D'INVESTISSEMENT – DETAIL DES DEPENSES					B1
Chap/ art (1)	Libellé (1)	Crédits ouverts (BP+DM+RAR N-1)	Mandats émis	Restes à réaliser au 31/12	Crédits annulés
010	Stocks	0,00	0,00	0,00	0,00
20	Immobilisations incorporelles (sauf opérations et 204)	37 217,00	9 076,20	21 648,80	6 492,00
2031	Frais d'études	12 000,00	0,00	12 000,00	0,00
2051	Concessions, droits similaires	25 217,00	9 076,20	9 648,80	6 492,00
204	Subventions d'équipement versées (sauf opérations)	357 539,46	79 268,50	158 279,26	119 991,70
2041512	GFP rat : Bâtiments, installations	270 000,00	0,00	130 824,30	139 175,70
20422	Privé : Bâtiments, installations	87 539,46	79 268,50	8 270,96	0,00
2046	Attrib. de compensation d'investissement	0,00	0,00	19 184,00	-19 184,00
21	Immobilisations corporelles (sauf opérations)	8 881 103,83	2 394 975,19	3 128 194,01	3 357 934,63
2111	Terrains nus	424 914,05	127 912,77	212 770,43	84 230,85
2113	Terrains aménagés autres que voirie	724 636,20	30 282,82	96 731,00	597 622,38
2116	Cimetières	0,00	0,00	2 736,00	-2 736,00
21311	Hôtel de ville	38 450,00	0,00	0,00	38 450,00
21312	Bâtiments scolaires	702 716,87	331 851,68	37 045,49	333 819,70
21318	Autres bâtiments publics	6 336 726,77	1 464 800,96	2 742 092,15	2 129 833,66
21538	Autres réseaux	25 039,20	19 039,20	0,00	6 000,00
2161	Oeuvres et objets d'art	3 300,00	3 000,00	300,00	0,00
21745	Sol autrui - Instal. gén. (mise à dispo	10 000,00	8 278,32	0,00	1 721,68
2182	Matériel de transport	91 000,00	55 739,03	0,00	35 260,97
2183	Matériel de bureau et informatique	71 869,94	36 021,75	24 479,32	11 368,87
2184	Mobilier	26 196,03	24 787,82	4 160,72	-2 752,51
2188	Autres immobilisations corporelles	426 254,77	293 260,84	7 878,90	125 115,03
22	Immobilisations reçues en affectation (sauf opérations)	0,00	0,00	0,00	0,00
23	Immobilisations en cours (sauf opérations)	284 553,13	0,00	270 253,13	14 300,00
2313	Constructions	7 700,00	0,00	0,00	7 700,00
2315	Installat°, matériel et outillage techni	276 853,13	0,00	270 253,13	6 600,00
Total des dépenses d'équipement		9 560 413,42	2 483 319,89	3 578 375,20	3 498 718,33
10	Dotations, fonds divers et réserves	0,00	0,00	0,00	0,00
13	Subventions d'investissement	0,00	0,00	0,00	0,00
16	Emprunts et dettes assimilées	1 214 000,00	1 213 638,18	0,00	361,82
1641	Emprunts en euros	1 043 800,00	1 043 549,72	0,00	250,28
1643	Emprunts en devises	145 500,00	145 452,70	0,00	47,30
16818	Emprunts - Autres prêteurs	24 700,00	24 635,76	0,00	64,24
18	Compte de liaison : affectat° (BA,régie)	0,00	0,00	0,00	0,00
26	Participat° et créances rattachées	0,00	0,00	0,00	0,00
27	Autres immobilisations financières	10 000,00	0,00	0,00	10 000,00
275	Dépôts et cautionnements versés	10 000,00	0,00	0,00	10 000,00
020	Dépenses imprévues	0,00			
Total des dépenses financières		1 224 000,00	1 213 638,18	0,00	10 361,82
Total des dépenses d'opérations pour compte de tiers		0,00	0,00	0,00	0,00
TOTAL DEPENSES REELLES		10 784 413,42	3 696 958,07	3 578 375,20	3 509 080,15
040	Opérat° ordre transfert entre sections (4)	12 838,91	38 734,27		-25 895,36
	Reprises sur autofinancement antérieur (5)	12 838,91	38 734,27		-25 895,36
13911	Etat et établissements nationaux	5 718,91	5 718,91		0,00
139151	Sub. transf cpte résult. GFP de rattach.	3 000,00	3 000,00		0,00
139158	Sub. transf cpte résult. Autres groupés	3 600,00	3 600,00		0,00
13918	Autres subventions d'équipement	520,00	520,00		0,00
192	Plus ou moins-values sur cession immo.	0,00	25 895,36		-25 895,36
	Charges transférées (6)	0,00	0,00		0,00
041	Opérations patrimoniales (7)	0,00	0,00		0,00
TOTAL DEPENSES D'ORDRE		12 838,91	38 734,27		-25 895,36

Chap/ art (1)	Libellé (1)	Crédits ouverts (BP+DM+RAR N-1)	Mandats émis	Restes à réaliser au 31/12	Crédits annulés
	TOTAL DES DEPENSES D'INVESTISSEMENT DE L'EXERCICE (= Total des dépenses réelles et d'ordre)	10 797 252,33	3 735 692,34	3 578 375,20	3 483 184,79
	Pour information D 001 Solde d'exécution négatif reporté de N-1	0,00			

(1) Détailler les chapitres budgétaires par article conformément au plan de comptes appliqué par la commune ou l'établissement.

(2) Voir état III B3 pour le détail des opérations d'équipement.

(3) Voir annexes IV A9 pour le détail des opérations pour compte de tiers.

(4) Cf. définitions du chapitre d'opérations d'ordre, *DI 040=RF 042*.

(5) Les comptes 15, 29, 39, 49 et 59 peuvent figurer dans le détail du chapitre 040 si la commune ou l'établissement applique le régime des provisions budgétaires.

(6) Dont 192.

(7) Cf. définitions du chapitre des opérations d'ordre, *DI 041= RI 041*.

III – VOTE DU BUDGET	III
SECTION D'INVESTISSEMENT – DETAIL DES RECETTES	B2

Chap/ art (1)	Libellé (1)	Crédits ouverts (BP+DM+RAR N-1)	Titres émis	Restes à réaliser au 31/12	Crédits annulés
010	Stocks	0,00	0,00	0,00	0,00
13	Subventions d'investissement	220 000,00	270 707,58	0,00	-50 707,58
13151	Subv. transf. GFP de rattachement	0,00	5 863,22	0,00	-5 863,22
1321	Subv. non transf. Etat, établ. nationaux	0,00	20 000,00	0,00	-20 000,00
13251	Subv. non transf. GFP de rattachement	0,00	4 136,78	0,00	-4 136,78
1328	Autres subventions d'équip. non transf.	220 000,00	240 707,58	0,00	-20 707,58
16	Emprunts et dettes assimilées(hors 165)	480 000,00	0,00	0,00	480 000,00
1641	Emprunts en euros	480 000,00	0,00	0,00	480 000,00
20	Immobilisations incorporelles(sauf 204)	0,00	0,00	0,00	0,00
204	Subventions d'équipement versées	0,00	0,00	0,00	0,00
21	Immobilisations corporelles	0,00	0,00	0,00	0,00
22	Immobilisations reçues en affectation	0,00	0,00	0,00	0,00
23	Immobilisations en cours	0,00	0,00	0,00	0,00
Total des recettes d'équipement		700 000,00	270 707,58	0,00	429 292,42
10	Dotations, fonds divers et réserves	2 754 211,58	2 856 905,75	0,00	-102 694,17
10222	FCTVA	130 000,00	168 549,90	0,00	-38 549,90
10223	TLE	0,00	3 058,33	0,00	-3 058,33
10226	Taxe d'aménagement	60 000,00	121 085,94	0,00	-61 085,94
1068	Excédents de fonctionnement capitalisés	2 564 211,58	2 564 211,58	0,00	0,00
138	Autres subvent° invest. non transf.	0,00	0,00	0,00	0,00
165	Dépôts et cautionnements reçus	0,00	0,00	0,00	0,00
18	Compte de liaison : affectat° (BA,régie)	0,00	0,00	0,00	0,00
26	Participat° et créances rattachées	0,00	0,00	0,00	0,00
27	Autres immobilisations financières	0,00	0,00	0,00	0,00
024	Produits des cessions d'immobilisations	1 500 000,00		0,00	
Total des recettes financières		4 254 211,58	2 856 905,75	0,00	1 397 305,83
Total des recettes d'opérations pour compte de tiers		0,00	0,00	0,00	0,00
TOTAL DES RECETTES REELLES		4 954 211,58	3 127 613,33	0,00	1 826 598,25
021	Virement de la sect° de fonctionnement	1 215 000,00			
040	Opérat° ordre transfert entre sections (3) (4)	633 190,37	716 252,78		-83 062,41
192	Plus ou moins-values sur cession immo.	0,00	17 500,03		-17 500,03
2111	Terrains nus	0,00	59 835,94		-59 835,94
2182	Matériel de transport	0,00	11 089,34		-11 089,34
2183	Matériel de bureau et informatique	0,00	73,00		-73,00
2802	Frais liés à la réalisation des document	5 288,47	5 288,47		0,00
28031	Frais d'études	502,32	502,32		0,00
2804132	Subv. Dpt : Bâtiments, installations	10 112,00	10 112,00		0,00
28041512	GFP rat : Bâtiments, installations	9 588,89	9 588,89		0,00
2804182	Autres org pub - Bâtiments et installat°	11 782,68	11 782,68		0,00
280422	Privé : Bâtiments, installations	49 764,57	49 764,57		0,00
28051	Concessions et droits similaires	28 698,30	25 762,20		2 936,10
281578	Autre matériel et outillage de voirie	96,88	96,88		0,00
281745	Sol autrui - Instal. générales (m. à dis	4 425,29	4 425,29		0,00
28182	Matériel de transport	55 819,36	55 279,52		539,84
28183	Matériel de bureau et informatique	20 815,34	20 742,95		72,39
28184	Mobilier	11 446,68	11 446,68		0,00
28188	Autres immo. corporelles	87 589,98	85 702,41		1 887,57
4817	Pénalités de renégociation de la dette	337 259,61	337 259,61		0,00
TOTAL DES PRELEVEMENTS PROVENANT DE LA SECTION DE FONCTIONNEMENT		1 848 190,37	716 252,78		1 131 937,59
041	Opérations patrimoniales (5)	0,00	0,00		0,00

Chap/ art (1)	Libellé (1)	Crédits ouverts (BP+DM+RAR N-1)	Titres émis	Restes à réaliser au 31/12	Crédits annulés
	TOTAL DES RECETTES D'ORDRE	1 848 190,37	716 252,78		1 131 937,59
	TOTAL DES RECETTES D'INVESTISSEMENT DE L'EXERCICE (= Total des recettes réelles et d'ordre)	6 802 401,95	3 843 866,11	0,00	2 958 535,84
	Pour information R 001 Solde d'exécution positif reporté de N-1	3 994 850,38			

(1) Détailler les chapitres budgétaires par article conformément au plan de comptes appliqué par la commune ou l'établissement.

(2) Voir annexes IV A9 pour le détail des opérations pour compte de tiers.

(3) Cf. définition du chapitre des opérations d'ordre, *RI 040 = DF 042*.

(4) Les comptes 15, 29, 39, 49 et 59 peuvent figurer dans le détail du chapitre 040 si la commune ou l'établissement applique le régime des provisions budgétaires.

(5) Cf. définitions du chapitre des opérations d'ordre, *DI 041 = RI 041*.

III – VOTE DU BUDGET	III
DETAIL DES CHAPITRES D'OPERATION D'EQUIPEMENT	B3

Cet état ne contient pas d'information.

IV – ANNEXES	IV
PRESENTATION CROISEE PAR FONCTION – VUE D'ENSEMBLE (1)	A1

Libellé	01 Opérations non ventilables	0 Services généraux administrat° publiques	1 Sécurité et salubrité publiques	2 Enseignement - Formation	3 Culture	4 Sport et jeunesse	5 Interventions sociales et santé	6 Famille	7 Logement	8 Aménagt et services urbains, environnem	9 Action économique	TOTAL
---------	--	--	--	----------------------------------	--------------	---------------------------	--	--------------	---------------	--	---------------------------	-------

INVESTISSEMENT

REALISATIONS (de l'exercice + restes à réaliser N-1)												
Dépenses réelles	1 213 638	104 434	65 207	392 488	132 942	131 234	10 167	1 061 706	0	489 548	95 592	3 696 958
- Equipements municipaux (2)		104 434	65 207	392 488	132 942	131 234	10 167	1 061 706	0	410 279	95 592	2 404 051
- Equip. non municipaux (c/204) (3)		0	0	0	0	0	0	0	0	79 269	0	79 269
- Opérations financières	1 213 638											1 213 638
Dépenses d'ordre	38 734											38 734
Solde d'exécution reporté de N-1	0											0
Total dépenses	1 252 372	104 434	65 207	392 488	132 942	131 234	10 167	1 061 706	0	489 548	95 592	3 735 692
Total recettes	7 446 923	0	0	0	30 000	0	0	220 000	0	141 794	0	7 838 716
Solde d'investissement	6 194 551	-104 434	-65 207	-392 488	-102 942	-131 234	-10 167	-841 706	0	-347 754	-95 592	4 103 024
RESTES A REALISER au 31/12/N												
Total RAR dépenses	19 184	33 919	0	47 441	149 172	1 313 046	0	585 047	0	1 382 891	47 675	3 578 375
Total RAR recettes	0	0	0	0	0	0	0	0	0	0	0	0
SOLDE RAR investissement	-19 184	-33 919	0	-47 441	-149 172	-1 313 046	0	-585 047	0	-1 382 891	-47 675	-3 578 375

FONCTIONNEMENT

REALISATIONS (de l'exercice + restes à réaliser N-1)												
Total dépenses	1 723 360	1 730 060	534 366	1 410 031	511 335	671 485	118 109	1 045 902	0	682 104	194 256	8 621 009
Total recettes	8 574 021	24 354	9 719	448 921	40 471	390 195	198	779 288	422 797	314 550	341 687	11 346 201
Solde de fonctionnement	6 850 661	-1 705 707	-524 647	-961 109	-470 864	-281 290	-117 912	-266 614	422 797	-367 554	147 431	2 725 192
RESTES A REALISER au 31/12/N												
Total RAR dépenses	0	0	0	0	0	0	0	0	0	0	0	0
Total RAR recettes	0	0	0	0	0	0	0	0	0	0	0	0
SOLDE RAR fonctionnement	0	0	0	0	0	0	0	0	0	0	0	0

(1) La production de cet état est obligatoire pour les communes de 3 500 habitants et plus, les groupements comprenant au moins une telle commune, leurs établissements et services administratifs hormis les caisses des écoles et les services à activité unique érigés en établissement public ou budget annexe (L. 2312-3, R. 2311-1 et R. 2311-10. Dans les communes de 3 500 habitants et plus, le croisement par fonction est fait à un chiffre (correspondant à la fonction). Dans les communes de 10 000 habitants et plus, le croisement par fonction est fait au niveau le plus détaillé de la nomenclature fonctionnelle (sous-fonction ou rubrique). Les groupements et leurs établissements publics suivent les règles de production et de présentation applicable à la commune membre comptant le plus grand nombre d'habitants (articles L. 5211-36 a1 et R. 5211-14 + L. 5711-1 et R. 5711-2 du CGCT).

(2) Ou biens de la structure intercommunale.

(3) Ou biens ne relevant pas de la structure intercommunale.

IV – ANNEXES	IV
PRESENTATION CROISEE PAR FONCTION – VUE D'ENSEMBLE	A1

Art. (1)	Libellé	01 Opérations non ventilables	0 Services généraux administrat° publiques	1 Sécurité et salubrité publiques	2 Enseignement - Formation	3 Culture	4 Sport et jeunesse	5 Interventions sociales et santé	6 Famille	7 Logement	8 Aménagt et services urbains, environnem	9 Action économique	TOTAL
----------	---------	--	--	--	----------------------------------	--------------	---------------------------	--	--------------	---------------	--	---------------------------	-------

INVESTISSEMENT

DEPENSES													
Total dépenses d'investissement		1 271 556	138 353	65 207	439 929	282 114	1 444 280	10 167	1 646 754	0	1 872 439	143 267	7 314 068
Dépenses réelles		1 232 822	138 353	65 207	439 929	282 114	1 444 280	10 167	1 646 754	0	1 872 439	143 267	7 275 333
010	Stocks	0	0	0	0	0	0	0	0	0	0	0	0
10	Dotations, fonds divers et réserves	0	0	0	0	0	0	0	0	0	0	0	0
13	Subventions d'investissement	0	0	0	0	0	0	0	0	0	0	0	0
16	Emprunts et dettes assimilées	1 213 638	0	0	0	0	0	0	0	0	0	0	1 213 638
1641	Emprunts en euros	1 043 550	0	0	0	0	0	0	0	0	0	0	1 043 550
1643	Emprunts en devises	145 453	0	0	0	0	0	0	0	0	0	0	145 453
16818	Emprunts - Autres prêteurs	24 636	0	0	0	0	0	0	0	0	0	0	24 636
18	Compte de liaison : affectat° (BA,régie)	0	0	0	0	0	0	0	0	0	0	0	0
20	Immobilisations incorporelles	0	9 908	0	8 817	0	0	0	0	0	12 000	0	30 725
2031	Frais d'études	0	0	0	0	0	0	0	0	0	12 000	0	12 000
2051	Concessions, droits similaires	0	9 908	0	8 817	0	0	0	0	0	0	0	18 725
204	Subventions d'équipement versées	19 184	0	0	0	0	0	0	0	0	218 364	0	237 548
2041512	GFP rat : Bâtiments, installations	0	0	0	0	0	0	0	0	0	130 824	0	130 824
20422	Privé : Bâtiments, installations	0	0	0	0	0	0	0	0	0	87 539	0	87 539
2046	Attrib. de compensation d'investissement	19 184	0	0	0	0	0	0	0	0	0	0	19 184
21	Immobilisations corporelles	0	128 445	65 207	431 112	282 114	1 444 280	10 167	1 646 754	0	1 371 822	143 267	5 523 169
2111	Terrains nus	0	0	0	0	0	0	0	0	0	340 683	0	340 683
2113	Terrains aménagés autres que voirie	0	0	0	0	0	56 292	0	0	0	0	70 722	127 014
2116	Cimetières	0	2 736	0	0	0	0	0	0	0	0	0	2 736
21312	Bâtiments scolaires	0	0	0	368 897	0	0	0	0	0	0	0	368 897
21318	Autres bâtiments publics	0	0	0	0	253 849	1 362 387	7 804	1 640 813	0	942 040	0	4 206 893
21538	Autres réseaux	0	0	0	0	0	0	0	0	0	19 039	0	19 039
2161	Oeuvres et objets d'art	0	0	0	0	3 300	0	0	0	0	0	0	3 300

VILLENEUVE LES MAGUELONE - COMMUNE DE VILLENEUVE LES MAGU - CA - 2018

Art. (1)	Libellé	01 Opérations non ventilables	0 Services généraux administrat° publiques	1 Sécurité et salubrité publiques	2 Enseignement - Formation	3 Culture	4 Sport et jeunesse	5 Interventions sociales et santé	6 Famille	7 Logement	8 Aménagt et services urbains, environnem	9 Action économique	TOTAL
21745	Sol autrui - Instal. gén. (mise à dispo	0	0	0	382	0	7 896	0	0	0	0	0	8 278
2182	Matériel de transport	0	19 216	36 523	0	0	0	0	0	0	0	0	55 739
2183	Matériel de bureau et informatique	0	57 261	0	0	0	0	0	0	0	0	3 240	60 501
2184	Mobilier	0	850	0	10 839	9 512	3 120	0	4 627	0	0	0	28 949
2188	Autres immobilisations corporelles	0	48 382	28 684	50 994	15 453	14 585	2 363	1 313	0	70 060	69 306	301 140
22	Immobilisations reçues en affectation	0	0	0	0	0	0	0	0	0	0	0	0
23	Immobilisations en cours	0	0	0	0	0	0	0	0	0	270 253	0	270 253
2315	Installat°, matériel et outillage techni	0	0	0	0	0	0	0	0	0	270 253	0	270 253
26	Participat° et créances rattachées	0	0	0	0	0	0	0	0	0	0	0	0
27	Autres immobilisations financières	0	0	0	0	0	0	0	0	0	0	0	0
Opérations d'équipement		0	0	0	0	0	0	0	0	0	0	0	0
Opérations pour compte de tiers		0	0	0	0	0	0	0	0	0	0	0	0
Dépenses d'ordre		38 734	0	0	0	0	0	0	0	0	0	0	38 734
040	Opérat° ordre transfert entre sections	38 734	0	0	0	0	0	0	0	0	0	0	38 734
13911	Etat et établissements nationaux	5 719	0	0	0	0	0	0	0	0	0	0	5 719
139151	Sub. transf. cpte résult. GFP de rattach.	3 000	0	0	0	0	0	0	0	0	0	0	3 000
139158	Sub. transf. cpte résult. Autres groups	3 600	0	0	0	0	0	0	0	0	0	0	3 600
13918	Autres subventions d'équipement	520	0	0	0	0	0	0	0	0	0	0	520
192	Plus ou moins-values sur cession immo.	25 895	0	0	0	0	0	0	0	0	0	0	25 895
041	Opérations patrimoniales	0	0	0	0	0	0	0	0	0	0	0	0
001 Solde d'exécution reporté de N-1		0	0	0	0	0	0	0	0	0	0	0	0

RECETTES													
Total recettes d'investissement		7 446 923	0	0	0	30 000	0	0	220 000	0	141 794	0	7 838 716
Recettes réelles		2 735 820	0	0	0	30 000	0	0	220 000	0	141 794	0	3 127 613
010	Stocks	0	0	0	0	0	0	0	0	0	0	0	0
10	Dotations, fonds divers et réserves	2 735 820	0	0	0	0	0	0	0	0	121 086	0	2 856 906
10222	FCTVA	168 550	0	0	0	0	0	0	0	0	0	0	168 550
10223	TLE	3 058	0	0	0	0	0	0	0	0	0	0	3 058

VILLENEUVE LES MAGUELONE - COMMUNE DE VILLENEUVE LES MAGU - CA - 2018

Art. (1)	Libellé	01 Opérations non ventilables	0 Services généraux administrat° publiques	1 Sécurité et salubrité publiques	2 Enseignement - Formation	3 Culture	4 Sport et jeunesse	5 Interventions sociales et santé	6 Famille	7 Logement	8 Aménagt et services urbains, environnem	9 Action économique	TOTAL
10226	Taxe d'aménagement	0	0	0	0	0	0	0	0	0	121 086	0	121 086
1068	Excédents de fonctionnement capitalisés	2 564 212	0	0	0	0	0	0	0	0	0	0	2 564 212
13	Subventions d'investissement	0	0	0	0	30 000	0	0	220 000	0	20 708	0	270 708
13151	Subv. transf. GFP de rattachement	0	0	0	0	5 863	0	0	0	0	0	0	5 863
1321	Subv. non transf. Etat, établ. nationaux	0	0	0	0	20 000	0	0	0	0	0	0	20 000
13251	Subv. non transf. GFP de rattachement	0	0	0	0	4 137	0	0	0	0	0	0	4 137
1328	Autres subventions d'équip. non transf.	0	0	0	0	0	0	0	220 000	0	20 708	0	240 708
16	Emprunts et dettes assimilées	0	0	0	0	0	0	0	0	0	0	0	0
18	Compte de liaison : affectat° (BA,régie)	0	0	0	0	0	0	0	0	0	0	0	0
20	Immobilisations incorporelles	0	0	0	0	0	0	0	0	0	0	0	0
204	Subventions d'équipement versées	0	0	0	0	0	0	0	0	0	0	0	0
21	Immobilisations corporelles	0	0	0	0	0	0	0	0	0	0	0	0
22	Immobilisations reçues en affectation	0	0	0	0	0	0	0	0	0	0	0	0
23	Immobilisations en cours	0	0	0	0	0	0	0	0	0	0	0	0
26	Participat° et créances rattachées	0	0	0	0	0	0	0	0	0	0	0	0
27	Autres immobilisations financières	0	0	0	0	0	0	0	0	0	0	0	0
	Opérations pour compte de tiers	0	0	0	0	0	0	0	0	0	0	0	0
	<i>Recettes d'ordre</i>	<i>716 253</i>	<i>0</i>	<i>0</i>	<i>0</i>	<i>0</i>	<i>0</i>	<i>0</i>	<i>0</i>	<i>0</i>	<i>0</i>	<i>0</i>	<i>716 253</i>
040	<i>Opérat° ordre transfert entre sections</i>	<i>716 253</i>	<i>0</i>	<i>0</i>	<i>0</i>	<i>0</i>	<i>0</i>	<i>0</i>	<i>0</i>	<i>0</i>	<i>0</i>	<i>0</i>	<i>716 253</i>
192	<i>Plus ou moins-values sur cession immo.</i>	<i>17 500</i>	<i>0</i>	<i>0</i>	<i>0</i>	<i>0</i>	<i>0</i>	<i>0</i>	<i>0</i>	<i>0</i>	<i>0</i>	<i>0</i>	<i>17 500</i>
2111	<i>Terrains nus</i>	<i>59 836</i>	<i>0</i>	<i>0</i>	<i>0</i>	<i>0</i>	<i>0</i>	<i>0</i>	<i>0</i>	<i>0</i>	<i>0</i>	<i>0</i>	<i>59 836</i>
2182	<i>Matériel de transport</i>	<i>11 089</i>	<i>0</i>	<i>0</i>	<i>0</i>	<i>0</i>	<i>0</i>	<i>0</i>	<i>0</i>	<i>0</i>	<i>0</i>	<i>0</i>	<i>11 089</i>
2183	<i>Matériel de bureau et informatique</i>	<i>73</i>	<i>0</i>	<i>0</i>	<i>0</i>	<i>0</i>	<i>0</i>	<i>0</i>	<i>0</i>	<i>0</i>	<i>0</i>	<i>0</i>	<i>73</i>
2802	<i>Frais liés à la réalisation des document</i>	<i>5 288</i>	<i>0</i>	<i>0</i>	<i>0</i>	<i>0</i>	<i>0</i>	<i>0</i>	<i>0</i>	<i>0</i>	<i>0</i>	<i>0</i>	<i>5 288</i>
28031	<i>Frais d'études</i>	<i>502</i>	<i>0</i>	<i>0</i>	<i>0</i>	<i>0</i>	<i>0</i>	<i>0</i>	<i>0</i>	<i>0</i>	<i>0</i>	<i>0</i>	<i>502</i>
2804132	<i>Subv. Dpt : Bâtiments, installations</i>	<i>10 112</i>	<i>0</i>	<i>0</i>	<i>0</i>	<i>0</i>	<i>0</i>	<i>0</i>	<i>0</i>	<i>0</i>	<i>0</i>	<i>0</i>	<i>10 112</i>
28041512	<i>GFP rat : Bâtiments, installations</i>	<i>9 589</i>	<i>0</i>	<i>0</i>	<i>0</i>	<i>0</i>	<i>0</i>	<i>0</i>	<i>0</i>	<i>0</i>	<i>0</i>	<i>0</i>	<i>9 589</i>

VILLENEUVE LES MAGUELONE - COMMUNE DE VILLENEUVE LES MAGU - CA - 2018

Art. (1)	Libellé	01 Opérations non ventilables	0 Services généraux administrat° publiques	1 Sécurité et salubrité publiques	2 Enseignement - Formation	3 Culture	4 Sport et jeunesse	5 Interventions sociales et santé	6 Famille	7 Logement	8 Aménagt et services urbains, environnem	9 Action économique	TOTAL
2804182	Autres org pub - Bâtiments et installat°	11 783	0	0	0	0	0	0	0	0	0	0	11 783
280422	Privé : Bâtiments, installations	49 765	0	0	0	0	0	0	0	0	0	0	49 765
28051	Concessions et droits similaires	25 762	0	0	0	0	0	0	0	0	0	0	25 762
281578	Autre matériel et outillage de voirie	97	0	0	0	0	0	0	0	0	0	0	97
281745	Sol autrui - Instal. générales (m. à dis	4 425	0	0	0	0	0	0	0	0	0	0	4 425
28182	Matériel de transport	55 280	0	0	0	0	0	0	0	0	0	0	55 280
28183	Matériel de bureau et informatique	20 743	0	0	0	0	0	0	0	0	0	0	20 743
28184	Mobilier	11 447	0	0	0	0	0	0	0	0	0	0	11 447
28188	Autres immo. corporelles	85 702	0	0	0	0	0	0	0	0	0	0	85 702
4817	Pénalités de renégociation de la dette	337 260	0	0	0	0	0	0	0	0	0	0	337 260
041	Opérations patrimoniales	0	0	0	0	0	0	0	0	0	0	0	0
001	Solde d'exécution reporté de N-1	3 994 850	0	0	0	0	0	0	0	0	0	0	3 994 850

FONCTIONNEMENT

DEPENSES													
Total dépenses de fonctionnement	1 723 360	1 730 060	534 366	1 410 031	511 335	671 485	118 109	1 045 902	0	682 104	194 256	8 621 009	
Dépenses réelles	1 007 107	1 730 060	534 366	1 410 031	511 335	671 485	118 109	1 045 902	0	682 104	194 256	7 904 756	
011	Charges à caractère général	0	379 050	46 036	418 346	166 371	246 943	1 109	73 829	0	193 257	70 666	1 595 608
6042	Achats prestat° services (hors terrains)	0	0	0	216 595	48 649	60 515	0	16 749	0	0	0	342 507
605	Achats matériel, équipements et travaux	0	105	0	0	0	0	0	0	0	1 037	0	1 142
60611	Eau et assainissement	0	1 221	250	10 608	13 000	19 015	0	1 096	0	490	44	45 725
60612	Energie - Electricité	0	15 001	1 896	62 302	27 620	67 186	0	4 000	0	7 192	2 476	187 672
60622	Carburants	0	3 717	6 479	0	0	1 320	0	0	0	8 018	6 359	25 894
60623	Alimentation	0	0	0	0	432	3 366	0	4 039	0	315	108	8 259
60624	Produits de traitement	0	0	0	336	0	2 839	0	0	0	235	0	3 410
60628	Autres fournitures non stockées	0	46	0	183	0	-342	0	5 768	0	624	1 819	8 098
60631	Fournitures d'entretien	0	595	348	4 768	544	2 367	0	1 037	0	2 693	262	12 613
60632	Fournitures de petit équipement	0	8 457	906	9 040	7 361	15 869	282	3 234	0	15 375	13 604	74 128
60633	Fournitures de voirie	0	0	0	0	0	0	0	0	0	714	0	714
60636	Vêtements de travail	0	0	4 783	942	366	0	0	0	0	3 910	1 861	11 862
6064	Fournitures administratives	0	8 248	463	221	731	63	0	682	0	155	617	11 180

VILLENEUVE LES MAGUELONE - COMMUNE DE VILLENEUVE LES MAGU - CA - 2018

Art. (1)	Libellé	01 Opérations non ventilables	0 Services généraux administrat° publiques	1 Sécurité et salubrité publiques	2 Enseignement - Formation	3 Culture	4 Sport et jeunesse	5 Interventions sociales et santé	6 Famille	7 Logement	8 Aménagt et services urbains, environnem	9 Action économique	TOTAL
6067	Fournitures scolaires	0	0	0	33 720	0	0	0	0	0	0	0	33 720
6068	Autres matières et fournitures	0	0	315	0	0	0	0	0	0	744	557	1 615
611	Contrats de prestations de services	0	6 201	0	0	0	0	0	0	0	0	0	6 201
6132	Locations immobilières	0	1 638	0	9 944	0	0	0	0	0	0	9 071	20 653
6135	Locations mobilières	0	2 762	0	8 887	2 676	125	125	0	0	1 544	659	16 778
61521	Entretien terrains	0	0	0	0	0	20 740	0	0	0	713	0	21 452
615221	Entretien, réparations bâtiments publics	0	929	30	3 446	5 660	-696	475	20 739	0	4 615	97	35 296
615232	Entretien, réparations réseaux	0	15 912	0	406	7 656	2 094	0	0	0	22 975	0	49 043
61551	Entretien matériel roulant	0	0	1 102	0	687	-91	0	0	0	30 202	415	32 315
61558	Entretien autres biens mobiliers	0	558	608	1 727	672	3 524	0	1 056	0	2 115	1 170	11 431
6156	Maintenance	0	17 279	1 663	13 584	3 854	11 897	4	856	0	42 731	0	91 867
6161	Multirisques	0	50 018	0	0	0	0	0	0	0	18 462	579	69 059
617	Etudes et recherches	0	0	0	0	0	0	0	0	0	5 330	0	5 330
6182	Documentation générale et technique	0	998	0	0	0	60	0	148	0	209	0	1 415
6184	Versements à des organismes de formation	0	4 361	17 771	1 038	4 609	69	0	138	0	2 061	0	30 049
6188	Autres frais divers	0	19 712	6 248	30 767	21 071	29 778	0	1 199	0	2 568	20 296	131 640
6225	Indemnités aux comptable et régisseurs	0	2 451	0	0	0	0	0	0	0	0	0	2 451
6226	Honoraires	0	4 090	0	0	0	0	0	9 627	0	15 287	0	29 005
6228	Divers	0	0	0	0	252	0	0	0	0	0	0	252
6231	Annonces et insertions	0	3 366	1 862	0	479	0	0	0	0	0	0	5 706
6232	Fêtes et cérémonies	0	94 005	0	0	985	0	0	1 564	0	0	0	96 553
6236	Catalogues et imprimés	0	6 079	0	0	14 281	0	0	-12	0	0	3 638	23 986
6237	Publications	0	29 513	0	0	0	0	0	0	0	0	0	29 513
6238	Divers	0	2 817	0	0	0	0	0	0	0	0	0	2 817
6241	Transports de biens	0	0	0	0	65	0	0	0	0	0	0	65
6247	Transports collectifs	0	0	0	54	0	4	0	0	0	0	0	58
6251	Voyages et déplacements	0	181	0	0	116	47	0	0	0	15	0	359
6256	Missions	0	824	0	0	1 182	57	0	0	0	12	0	2 074
6261	Frais d'affranchissement	0	15 482	0	0	0	0	0	0	0	0	0	15 482
6262	Frais de télécommunications	0	27 818	883	9 127	2 875	6 393	158	1 908	0	1 575	1 568	52 305
6281	Concours divers (cotisations)	0	1 745	0	0	0	0	0	0	0	0	0	1 745
6283	Frais de nettoyage des locaux	0	397	0	652	548	744	66	0	0	0	0	2 407

VILLENEUVE LES MAGUELONE - COMMUNE DE VILLENEUVE LES MAGU - CA - 2018

Art. (1)	Libellé	01 Opérations non ventilables	0 Services généraux administrat° publiques	1 Sécurité et salubrité publiques	2 Enseignement - Formation	3 Culture	4 Sport et jeunesse	5 Interventions sociales et santé	6 Famille	7 Logement	8 Aménagt et services urbains, environnem	9 Action économique	TOTAL
62876	Remb. frais à un GFP de rattachement	0	305	0	0	0	0	0	0	0	0	0	305
63512	Taxes foncières	0	32 215	0	0	0	0	0	0	0	0	0	32 215
6355	Taxes et impôts sur les véhicules	0	0	0	0	0	0	0	0	0	506	0	506
6358	Autres droits	0	0	429	0	0	0	0	0	0	838	5 468	6 735
012	Charges de personnel, frais assimilés	4 204	1 095 258	488 330	990 417	344 965	424 467	0	971 837	0	457 369	112 646	4 889 493
6332	Cotisations versées au F.N.A.L.	0	2 533	1 241	2 898	907	1 209	0	2 770	0	1 256	371	13 185
6336	Cotisations CNFPT et CDGFPT	0	8 142	3 971	9 534	2 902	3 865	0	8 914	0	4 019	1 189	42 535
64111	Rémunération principale titulaires	0	566 554	340 165	520 442	235 527	217 074	0	223 897	0	294 167	0	2 397 826
64131	Rémunérations non tit.	0	82 198	20 201	115 078	17 255	73 132	0	465 101	0	23 240	77 197	873 403
64168	Autres emplois d'insertion	0	0	0	52 474	0	9 132	0	9 939	0	0	0	71 546
6451	Cotisations à l'U.R.S.S.A.F.	0	105 519	47 010	128 636	37 980	54 875	0	167 287	0	48 224	26 616	616 147
6453	Cotisations aux caisses de retraites	0	142 745	73 884	153 810	48 418	60 196	0	73 672	0	76 911	3 120	632 756
6454	Cotisations aux A.S.S.E.D.I.C.	0	3 959	945	6 876	843	3 878	0	17 645	0	1 150	3 678	38 973
6455	Cotisations pour assurance du personnel	0	150 940	0	0	0	0	0	0	0	0	0	150 940
6456	Versement au F.N.C. supplément familial	4 204	0	0	0	0	0	0	0	0	0	0	4 204
6458	Cotis. aux autres organismes sociaux	0	32 554	0	0	867	0	0	1 680	0	0	0	35 100
64731	Allocations chômage versées directement	0	0	0	0	0	0	0	0	0	7 011	0	7 011
6475	Médecine du travail, pharmacie	0	115	914	669	266	1 105	0	932	0	1 390	475	5 866
014	Atténuations de produits	453 122	0	0	0	0	0	0	0	0	0	0	453 122
739115	Prélèvt au titre de l'article 55 loi SRU	25 987	0	0	0	0	0	0	0	0	0	0	25 987
739211	Attributions de compensation	427 135	0	0	0	0	0	0	0	0	0	0	427 135
65	Autres charges de gestion courante	0	255 753	0	0	0	0	117 000	0	0	31 477	10 359	414 589
6531	Indemnités	0	104 038	0	0	0	0	0	0	0	0	0	104 038
6532	Frais de mission	0	210	0	0	0	0	0	0	0	0	0	210
6533	Cotisations de retraite	0	25 018	0	0	0	0	0	0	0	0	0	25 018
6534	Cotis. de sécurité sociale - part patron	0	8 616	0	0	0	0	0	0	0	0	0	8 616
65541	Contrib fonds compens. ch. territoriales	0	0	0	0	0	0	0	0	0	19 735	0	19 735
65548	Autres contributions	0	5 491	0	0	0	0	0	0	0	11 742	0	17 233
6558	Autres contributions obligatoires	0	0	0	0	0	0	0	0	0	0	10 358	10 358
657362	Subv. fonct. CCAS	0	0	0	0	0	0	117 000	0	0	0	0	117 000

VILLENEUVE LES MAGUELONE - COMMUNE DE VILLENEUVE LES MAGU - CA - 2018

Art. (1)	Libellé	01 Opérations non ventilables	0 Services généraux administrat° publiques	1 Sécurité et salubrité publiques	2 Enseignement - Formation	3 Culture	4 Sport et jeunesse	5 Interventions sociales et santé	6 Famille	7 Logement	8 Aménagt et services urbains, environnem	9 Action économique	TOTAL
6574	Subv. fonct. Associat°, personnes privée	0	112 380	0	0	0	0	0	0	0	0	0	112 380
65888	Autres	0	0	0	0	0	0	0	0	0	0	1	1
656	Frais fonctionnement des groupes d'élus	0	0	0	0	0	0	0	0	0	0	0	0
66	Charges financières	543 684	0	0	1 267	0	75	0	236	0	0	585	545 848
66111	Intérêts réglés à l'échéance	512 542	0	0	0	0	0	0	0	0	0	0	512 542
66112	Intérêts - Rattachement des ICNE	-25 449	0	0	0	0	0	0	0	0	0	0	-25 449
666	Pertes de change	56 591	0	0	0	0	0	0	0	0	0	0	56 591
6688	Autres	0	0	0	1 267	0	75	0	236	0	0	585	2 164
67	Charges exceptionnelles	6 097	0	0	0	0	0	0	0	0	0	0	6 097
673	Titres annulés (sur exercices antérieurs)	160	0	0	0	0	0	0	0	0	0	0	160
678	Autres charges exceptionnelles	5 937	0	0	0	0	0	0	0	0	0	0	5 937
68	Dot. aux amortissements et provisions	0	0	0	0	0	0	0	0	0	0	0	0
<i>Dépenses d'ordre</i>		<i>716 253</i>	<i>0</i>	<i>0</i>	<i>0</i>	<i>0</i>	<i>0</i>	<i>0</i>	<i>0</i>	<i>0</i>	<i>0</i>	<i>0</i>	<i>716 253</i>
042	<i>Opérat° ordre transfert entre sections</i>	<i>716 253</i>	<i>0</i>	<i>0</i>	<i>0</i>	<i>0</i>	<i>0</i>	<i>0</i>	<i>0</i>	<i>0</i>	<i>0</i>	<i>0</i>	<i>716 253</i>
675	<i>Valeurs comptables immobilisations cédée</i>	<i>70 998</i>	<i>0</i>	<i>0</i>	<i>0</i>	<i>0</i>	<i>0</i>	<i>0</i>	<i>0</i>	<i>0</i>	<i>0</i>	<i>0</i>	<i>70 998</i>
6761	<i>Différences sur réalisations (positives)</i>	<i>17 500</i>	<i>0</i>	<i>0</i>	<i>0</i>	<i>0</i>	<i>0</i>	<i>0</i>	<i>0</i>	<i>0</i>	<i>0</i>	<i>0</i>	<i>17 500</i>
6811	<i>Dot. amort. et prov. Immos incorporelles</i>	<i>290 495</i>	<i>0</i>	<i>0</i>	<i>0</i>	<i>0</i>	<i>0</i>	<i>0</i>	<i>0</i>	<i>0</i>	<i>0</i>	<i>0</i>	<i>290 495</i>
6862	<i>Dot. amort. charges financ. à répartir</i>	<i>337 260</i>	<i>0</i>	<i>0</i>	<i>0</i>	<i>0</i>	<i>0</i>	<i>0</i>	<i>0</i>	<i>0</i>	<i>0</i>	<i>0</i>	<i>337 260</i>
043	<i>Opérat° ordre intérieur de la section</i>	<i>0</i>	<i>0</i>	<i>0</i>	<i>0</i>	<i>0</i>	<i>0</i>	<i>0</i>	<i>0</i>	<i>0</i>	<i>0</i>	<i>0</i>	<i>0</i>
002 Déficit de fonctionnement reporté		0	0	0	0	0	0	0	0	0	0	0	0

RECETTES													
Total recettes de fonctionnement		8 574 021	24 354	9 719	448 921	40 471	390 195	198	779 288	422 797	314 550	341 687	11 346 201
Recettes réelles		8 535 286	24 354	9 719	448 921	40 471	390 195	198	779 288	422 797	314 550	341 687	11 307 467
013	Atténuations de charges	0	7 017	9 719	45 994	10 484	15 537	0	33 567	0	29 224	0	151 543
6419	Remboursements rémunérations personnel	0	7 017	9 719	45 994	10 484	15 537	0	33 567	0	29 224	0	151 543

VILLENEUVE LES MAGUELONE - COMMUNE DE VILLENEUVE LES MAGU - CA - 2018

Art. (1)	Libellé	01 Opérations non ventilables	0 Services généraux administrat° publiques	1 Sécurité et salubrité publiques	2 Enseignement - Formation	3 Culture	4 Sport et jeunesse	5 Interventions sociales et santé	6 Famille	7 Logement	8 Aménagt et services urbains, environnem	9 Action économique	TOTAL
70	Produits des services, du domaine, vente	61	5 287	0	331 099	28 804	114 000	198	217 757	0	5 033	209 164	911 403
70311	Concessions cimetières (produit net)	0	4 127	0	0	0	0	0	0	0	0	0	4 127
70328	Autres droits stationnement et location	0	0	0	0	0	0	0	0	0	0	142 092	142 092
7062	Redevances services à caractère culturel	0	0	0	0	22 394	0	0	0	0	0	0	22 394
70632	Redevances services à caractère loisir	0	0	0	0	0	109 729	0	0	0	0	0	109 729
7066	Redevances services à caractère social	0	0	0	0	0	0	0	217 757	0	0	0	217 757
7067	Redev. services périscolaires et enseign	0	0	0	331 099	0	0	0	0	0	0	0	331 099
70688	Autres prestations de services	61	1 160	0	0	0	1 050	0	0	0	0	0	2 271
70846	Mise à dispo personnel GFP rattachement	0	0	0	0	0	0	0	0	0	0	57 246	57 246
70873	Remb. frais par les C.C.A.S.	0	0	0	0	0	0	198	0	0	0	0	198
70876	Remb. frais par le GFP de rattachement	0	0	0	0	6 411	0	0	0	0	5 033	9 826	21 270
70878	Remb. frais par d'autres redevables	0	0	0	0	0	3 221	0	0	0	0	0	3 221
73	Impôts et taxes	6 962 199	2 050	0	0	0	0	0	0	0	261 904	118 644	7 344 797
73111	Taxes foncières et d'habitation	6 395 817	0	0	0	0	0	0	0	0	0	0	6 395 817
7318	Autres impôts locaux ou assimilés	8 956	0	0	0	0	0	0	0	0	0	0	8 956
73223	Fonds péréquation ress. com. et intercom	130 547	0	0	0	0	0	0	0	0	0	0	130 547
7333	Taxes funéraires	0	2 050	0	0	0	0	0	0	0	0	0	2 050
7336	Droits de place	0	0	0	0	0	0	0	0	0	25 709	109 282	134 991
7343	Taxes sur les pylônes électriques	7 104	0	0	0	0	0	0	0	0	0	0	7 104
7351	Taxe consommation finale d'électricité	0	0	0	0	0	0	0	0	0	208 854	0	208 854
7362	Taxes de séjour	0	0	0	0	0	0	0	0	0	0	9 363	9 363
7368	Taxes locales sur la publicité extérieur	0	0	0	0	0	0	0	0	0	27 340	0	27 340
7381	Taxes additionnelles droits de mutation	419 775	0	0	0	0	0	0	0	0	0	0	419 775
74	Dotations et participations	1 215 129	10 000	0	71 828	1 100	234 049	0	527 964	0	0	10 000	2 070 070

VILLENEUVE LES MAGUELONE - COMMUNE DE VILLENEUVE LES MAGU - CA - 2018

Art. (1)	Libellé	01 Opérations non ventilables	0 Services généraux administrat° publiques	1 Sécurité et salubrité publiques	2 Enseignement - Formation	3 Culture	4 Sport et jeunesse	5 Interventions sociales et santé	6 Famille	7 Logement	8 Aménagt et services urbains, environnem	9 Action économique	TOTAL
7411	Dotation forfaitaire	743 098	0	0	0	0	0	0	0	0	0	0	743 098
74121	Dotation de solidarité rurale	137 804	0	0	0	0	0	0	0	0	0	0	137 804
74127	Dotation nationale de péréquation	112 477	0	0	0	0	0	0	0	0	0	0	112 477
744	FCTVA	13 468	0	0	0	0	0	0	0	0	0	0	13 468
74718	Autres participations Etat	1 500	0	0	0	0	0	0	0	0	0	0	1 500
74741	Participat° Communes du GFP	0	0	0	0	0	0	0	4 184	0	0	0	4 184
74748	Participat° Autres communes	0	0	0	400	0	0	0	0	0	0	0	400
74758	Participat° Autres groupements	0	0	0	0	0	0	0	0	0	0	10 000	10 000
7478	Participat° Autres organismes	0	10 000	0	71 428	1 100	234 049	0	523 780	0	0	0	840 357
7482	Compens. perte taxe add. droits mutation	198	0	0	0	0	0	0	0	0	0	0	198
74834	Etat - Compens. exonérat° taxes foncière	21 345	0	0	0	0	0	0	0	0	0	0	21 345
74835	Etat - Compens. exonérat° taxe habitat°	185 239	0	0	0	0	0	0	0	0	0	0	185 239
75	Autres produits de gestion courante	0	0	0	0	0	26 609	0	0	422 797	0	0	449 406
752	Revenus des immeubles	0	0	0	0	0	26 609	0	0	422 797	0	0	449 406
76	Produits financiers	233 242	0	0	0	0	0	0	0	0	0	0	233 242
76811	Sortie empr. risque avec IRA capital.	233 233	0	0	0	0	0	0	0	0	0	0	233 233
7688	Autres	9	0	0	0	0	0	0	0	0	0	0	9
77	Produits exceptionnels	124 655	0	0	0	83	0	0	0	0	18 389	3 879	147 005
7711	Dédits et pénalités perçus	3 990	0	0	0	0	0	0	0	0	0	0	3 990
773	Mandats annulés (exercices antérieurs)	25 689	0	0	0	0	0	0	0	0	0	0	25 689
775	Produits des cessions d'immobilisations	62 603	0	0	0	0	0	0	0	0	0	0	62 603
7788	Produits exceptionnels divers	32 372	0	0	0	83	0	0	0	0	18 389	3 879	54 723
78	Reprise sur amortissements et provisions	0	0	0	0	0	0	0	0	0	0	0	0
<i>Recettes d'ordre</i>		<i>38 734</i>	<i>0</i>	<i>0</i>	<i>0</i>	<i>0</i>	<i>0</i>	<i>0</i>	<i>0</i>	<i>0</i>	<i>0</i>	<i>0</i>	<i>38 734</i>
042	Opérat° ordre transfert entre sections	38 734	0	0	0	0	0	0	0	0	0	0	38 734
7761	Diff / réal (+) transférées en invest.	25 895	0	0	0	0	0	0	0	0	0	0	25 895
777	Quote-part subv invest transf cpte résul	12 839	0	0	0	0	0	0	0	0	0	0	12 839

VILLENEUVE LES MAGUELONE - COMMUNE DE VILLENEUVE LES MAGU - CA - 2018

Art. (1)	Libellé	01 Opérations non ventilables	0 Services généraux administrat° publiques	1 Sécurité et salubrité publiques	2 Enseignement - Formation	3 Culture	4 Sport et jeunesse	5 Interventions sociales et santé	6 Famille	7 Logement	8 Aménagt et services urbains, environnemt	9 Action économique	TOTAL
043	<i>Opérat° ordre intérieur de la section</i>	0	0	0	0	0	0	0	0	0	0	0	0
002	Excédent de fonctionnement reporté	0	0	0	0	0	0	0	0	0	0	0	0

(1)Le croisement par nature est fait au niveau de chacun des articles budgétaires.

IV – ANNEXES	IV
ELEMENTS DU BILAN PRESENTATION CROISEE PAR FONCTION (1) – DETAIL FONCTIONNEMENT	A1.1

FONCTION 0 – Services généraux des administrations publiques locales

(2)	Libellé	01 Opérations non ventilables	02 Administration générale	03 Justice	04 Coopérat° décentralisée, act° européen.	Total
DEPENSES		1 723 359,55	1 730 060,39	0,00	0,00	3 453 419,94
Réalizations		1 723 359,55	1 730 060,39	0,00	0,00	3 453 419,94
002	Résultat de fonctionnement reporté	0,00	0,00	0,00	0,00	0,00
011	Charges à caractère général	0,00	379 049,53	0,00	0,00	379 049,53
605	Achats matériel, équipements et travaux	0,00	104,89	0,00	0,00	104,89
60611	Eau et assainissement	0,00	1 220,53	0,00	0,00	1 220,53
60612	Energie - Electricité	0,00	15 001,13	0,00	0,00	15 001,13
60622	Carburants	0,00	3 717,10	0,00	0,00	3 717,10
60628	Autres fournitures non stockées	0,00	46,44	0,00	0,00	46,44
60631	Fournitures d'entretien	0,00	595,39	0,00	0,00	595,39
60632	Fournitures de petit équipement	0,00	8 457,13	0,00	0,00	8 457,13
6064	Fournitures administratives	0,00	8 248,37	0,00	0,00	8 248,37
611	Contrats de prestations de services	0,00	6 201,22	0,00	0,00	6 201,22
6132	Locations immobilières	0,00	1 638,00	0,00	0,00	1 638,00
6135	Locations mobilières	0,00	2 761,89	0,00	0,00	2 761,89
615221	Entretien, réparations bâtiments publics	0,00	929,03	0,00	0,00	929,03
615232	Entretien, réparations réseaux	0,00	15 912,00	0,00	0,00	15 912,00
61558	Entretien autres biens mobiliers	0,00	557,80	0,00	0,00	557,80
6156	Maintenance	0,00	17 279,33	0,00	0,00	17 279,33
6161	Multirisques	0,00	50 018,35	0,00	0,00	50 018,35
6182	Documentation générale et technique	0,00	997,86	0,00	0,00	997,86
6184	Versements à des organismes de formation	0,00	4 361,34	0,00	0,00	4 361,34
6188	Autres frais divers	0,00	19 712,40	0,00	0,00	19 712,40
6225	Indemnités aux comptable et régisseurs	0,00	2 451,40	0,00	0,00	2 451,40
6226	Honoraires	0,00	4 090,00	0,00	0,00	4 090,00
6231	Annonces et insertions	0,00	3 366,00	0,00	0,00	3 366,00
6232	Fêtes et cérémonies	0,00	94 004,95	0,00	0,00	94 004,95
6236	Catalogues et imprimés	0,00	6 079,06	0,00	0,00	6 079,06
6237	Publications	0,00	29 513,00	0,00	0,00	29 513,00
6238	Divers	0,00	2 817,20	0,00	0,00	2 817,20
6251	Voyages et déplacements	0,00	180,57	0,00	0,00	180,57
6256	Missions	0,00	824,15	0,00	0,00	824,15
6261	Frais d'affranchissement	0,00	15 482,49	0,00	0,00	15 482,49

VILLENEUVE LES MAGUELONE - COMMUNE DE VILLENEUVE LES MAGU - CA - 2018

(2)	Libellé	01 Opérations non ventilables	02 Administration générale	03 Justice	04 Coopérat° décentralisée, act° européen.	Total
6262	Frais de télécommunications	0,00	27 818,00	0,00	0,00	27 818,00
6281	Concours divers (cotisations)	0,00	1 745,15	0,00	0,00	1 745,15
6283	Frais de nettoyage des locaux	0,00	397,27	0,00	0,00	397,27
62876	Remb. frais à un GFP de rattachement	0,00	304,75	0,00	0,00	304,75
63512	Taxes foncières	0,00	32 215,34	0,00	0,00	32 215,34
012	Charges de personnel, frais assimilés	4 204,00	1 095 257,81	0,00	0,00	1 099 461,81
6332	Cotisations versées au F.N.A.L.	0,00	2 532,99	0,00	0,00	2 532,99
6336	Cotisations CNFPT et CDGFPT	0,00	8 141,69	0,00	0,00	8 141,69
64111	Rémunération principale titulaires	0,00	566 553,92	0,00	0,00	566 553,92
64131	Rémunérations non tit.	0,00	82 198,39	0,00	0,00	82 198,39
6451	Cotisations à l'U.R.S.S.A.F.	0,00	105 518,83	0,00	0,00	105 518,83
6453	Cotisations aux caisses de retraites	0,00	142 745,04	0,00	0,00	142 745,04
6454	Cotisations aux A.S.S.E.D.I.C.	0,00	3 958,57	0,00	0,00	3 958,57
6455	Cotisations pour assurance du personnel	0,00	150 939,63	0,00	0,00	150 939,63
6456	Versement au F.N.C. supplément familial	4 204,00	0,00	0,00	0,00	4 204,00
6458	Cotis. aux autres organismes sociaux	0,00	32 553,75	0,00	0,00	32 553,75
6475	Médecine du travail, pharmacie	0,00	115,00	0,00	0,00	115,00
014	Atténuations de produits	453 121,71	0,00	0,00	0,00	453 121,71
739115	Prélèvt au titre de l'article 55 loi SRU	25 987,00	0,00	0,00	0,00	25 987,00
739211	Attributions de compensation	427 134,71	0,00	0,00	0,00	427 134,71
042	Opérat° ordre transfert entre sections	716 252,78	0,00	0,00	0,00	716 252,78
675	Valeurs comptables immobilisations cédée	70 998,28	0,00	0,00	0,00	70 998,28
6761	Différences sur réalisations (positives)	17 500,03	0,00	0,00	0,00	17 500,03
6811	Dot. amort. et prov. Immos incorporelles	290 494,86	0,00	0,00	0,00	290 494,86
6862	Dot. amort. charges financ. à répartir	337 259,61	0,00	0,00	0,00	337 259,61
043	Opérat° ordre intérieur de la section	0,00	0,00	0,00	0,00	0,00
65	Autres charges de gestion courante	0,00	255 753,05	0,00	0,00	255 753,05
6531	Indemnités	0,00	104 037,85	0,00	0,00	104 037,85
6532	Frais de mission	0,00	210,11	0,00	0,00	210,11
6533	Cotisations de retraite	0,00	25 018,46	0,00	0,00	25 018,46
6534	Cotis. de sécurité sociale - part patron	0,00	8 615,64	0,00	0,00	8 615,64
65548	Autres contributions	0,00	5 490,99	0,00	0,00	5 490,99
6574	Subv. fonct. Associat°, personnes privée	0,00	112 380,00	0,00	0,00	112 380,00
656	Frais fonctionnement des groupes d'élus	0,00	0,00	0,00	0,00	0,00
66	Charges financières	543 684,19	0,00	0,00	0,00	543 684,19
66111	Intérêts réglés à l'échéance	512 542,01	0,00	0,00	0,00	512 542,01
66112	Intérêts - Rattachement des ICNE	-25 448,98	0,00	0,00	0,00	-25 448,98
666	Pertes de change	56 591,16	0,00	0,00	0,00	56 591,16
67	Charges exceptionnelles	6 096,87	0,00	0,00	0,00	6 096,87
673	Titres annulés (sur exercices antérieurs)	160,00	0,00	0,00	0,00	160,00

VILLENEUVE LES MAGUELONE - COMMUNE DE VILLENEUVE LES MAGU - CA - 2018

(2)	Libellé	01 Opérations non ventilables	02 Administration générale	03 Justice	04 Coopérat° décentralisée, act° européen.	Total
678	Autres charges exceptionnelles	5 936,87	0,00	0,00	0,00	5 936,87
68	Dot. aux amortissements et provisions	0,00	0,00	0,00	0,00	0,00
	Restes à réaliser au 31/12	0,00	0,00	0,00	0,00	0,00
	RECETTES	8 574 020,60	24 353,68	0,00	0,00	8 598 374,28
	Réalisations	8 574 020,60	24 353,68	0,00	0,00	8 598 374,28
002	Résultat de fonctionnement reporté	0,00	0,00	0,00	0,00	0,00
013	Atténuations de charges	0,00	7 017,03	0,00	0,00	7 017,03
6419	Remboursements rémunérations personnel	0,00	7 017,03	0,00	0,00	7 017,03
042	Opérat° ordre transfert entre sections	38 734,27	0,00	0,00	0,00	38 734,27
7761	Diff / réal (+) transférées en invest.	25 895,36	0,00	0,00	0,00	25 895,36
777	Quote-part subv invest transf cpte résul	12 838,91	0,00	0,00	0,00	12 838,91
043	Opérat° ordre intérieur de la section	0,00	0,00	0,00	0,00	0,00
70	Produits des services, du domaine, vente	61,23	5 286,65	0,00	0,00	5 347,88
70311	Concessions cimetières (produit net)	0,00	4 126,65	0,00	0,00	4 126,65
70688	Autres prestations de services	61,23	1 160,00	0,00	0,00	1 221,23
73	Impôts et taxes	6 962 199,14	2 050,00	0,00	0,00	6 964 249,14
73111	Taxes foncières et d'habitation	6 395 817,00	0,00	0,00	0,00	6 395 817,00
7318	Autres impôts locaux ou assimilés	8 956,00	0,00	0,00	0,00	8 956,00
73223	Fonds péréquation ress. com. et intercom	130 547,00	0,00	0,00	0,00	130 547,00
7333	Taxes funéraires	0,00	2 050,00	0,00	0,00	2 050,00
7343	Taxes sur les pylônes électriques	7 104,00	0,00	0,00	0,00	7 104,00
7381	Taxes additionnelles droits de mutation	419 775,14	0,00	0,00	0,00	419 775,14
74	Dotations et participations	1 215 129,11	10 000,00	0,00	0,00	1 225 129,11
7411	Dotation forfaitaire	743 098,00	0,00	0,00	0,00	743 098,00
74121	Dotation de solidarité rurale	137 804,00	0,00	0,00	0,00	137 804,00
74127	Dotation nationale de péréquation	112 477,00	0,00	0,00	0,00	112 477,00
744	FCTVA	13 468,11	0,00	0,00	0,00	13 468,11
74718	Autres participations Etat	1 500,00	0,00	0,00	0,00	1 500,00
7478	Participat° Autres organismes	0,00	10 000,00	0,00	0,00	10 000,00
7482	Compens. perte taxe add. droits mutation	198,00	0,00	0,00	0,00	198,00
74834	Etat - Compens. exonérat° taxes foncière	21 345,00	0,00	0,00	0,00	21 345,00
74835	Etat - Compens. exonérat° taxe habitat°	185 239,00	0,00	0,00	0,00	185 239,00
75	Autres produits de gestion courante	0,00	0,00	0,00	0,00	0,00
76	Produits financiers	233 242,21	0,00	0,00	0,00	233 242,21
76811	Sortie empr. risque avec IRA capital.	233 233,46	0,00	0,00	0,00	233 233,46
7688	Autres	8,75	0,00	0,00	0,00	8,75
77	Produits exceptionnels	124 654,64	0,00	0,00	0,00	124 654,64
7711	Dédits et pénalités perçus	3 990,34	0,00	0,00	0,00	3 990,34
773	Mandats annulés (exercices antérieurs)	25 689,21	0,00	0,00	0,00	25 689,21
775	Produits des cessions d'immobilisations	62 602,95	0,00	0,00	0,00	62 602,95

VILLENEUVE LES MAGUELONE - COMMUNE DE VILLENEUVE LES MAGU - CA - 2018

(2)	Libellé	01 Opérations non ventilables	02 Administration générale	03 Justice	04 Coopérat° décentralisée, act° européen.	Total
7788	Produits exceptionnels divers	32 372,14	0,00	0,00	0,00	32 372,14
78	Reprise sur amortissements et provisions	0,00	0,00	0,00	0,00	0,00
Restes à réaliser au 31/12		0,00	0,00	0,00	0,00	0,00
SOLDE (3)		6 850 661,05	-1 705 706,71	0,00	0,00	5 144 954,34

(2)	Libellé	Sous-fonction 02						Sous-fonction 04		
		020 Administrat° générale collectivité	021 Assemblée locale	022 Administration générale de l'état	023 Information, communication, publicité	024 Fêtes et cérémonies	025 Aides aux assoc. (non classées ailleurs)	026 Cimetières et pompes funèbres	041 Subvention globale	048 Autres act° de coopérat° décentralisée
DEPENSES		1 324 902,99	0,00	0,00	153 904,42	137 038,63	113 433,14	781,21	0,00	0,00
Réalizations		1 324 902,99	0,00	0,00	153 904,42	137 038,63	113 433,14	781,21	0,00	0,00
002	Résultat de fonctionnement reporté	0,00	0,00	0,00	0,00	0,00	0,00	0,00	0,00	0,00
011	Charges à caractère général	205 222,98	0,00	0,00	45 813,40	126 178,80	1 053,14	781,21	0,00	0,00
605	Achats matériel, équipements et travaux	104,89	0,00	0,00	0,00	0,00	0,00	0,00	0,00	0,00
60611	Eau et assainissement	287,80	0,00	0,00	0,00	0,00	789,14	143,59	0,00	0,00
60612	Energie - Electricité	14 367,85	0,00	0,00	0,00	633,28	0,00	0,00	0,00	0,00
60622	Carburants	1 772,80	0,00	0,00	0,00	1 944,30	0,00	0,00	0,00	0,00
60628	Autres fournitures non stockées	46,44	0,00	0,00	0,00	0,00	0,00	0,00	0,00	0,00
60631	Fournitures d'entretien	595,39	0,00	0,00	0,00	0,00	0,00	0,00	0,00	0,00
60632	Fournitures de petit équipement	2 971,40	0,00	0,00	1 506,10	3 310,81	31,20	637,62	0,00	0,00
6064	Fournitures administratives	8 073,45	0,00	0,00	28,26	146,66	0,00	0,00	0,00	0,00
611	Contrats de prestations de services	6 201,22	0,00	0,00	0,00	0,00	0,00	0,00	0,00	0,00
6132	Locations immobilières	1 638,00	0,00	0,00	0,00	0,00	0,00	0,00	0,00	0,00
6135	Locations mobilières	691,12	0,00	0,00	0,00	2 070,77	0,00	0,00	0,00	0,00
615221	Entretien, réparations bâtiments publics	696,23	0,00	0,00	0,00	0,00	232,80	0,00	0,00	0,00
615232	Entretien, réparations réseaux	0,00	0,00	0,00	0,00	15 912,00	0,00	0,00	0,00	0,00
61558	Entretien autres biens mobiliers	0,00	0,00	0,00	0,00	557,80	0,00	0,00	0,00	0,00
6156	Maintenance	10 998,47	0,00	0,00	6 280,86	0,00	0,00	0,00	0,00	0,00
6161	Multirisques	50 018,35	0,00	0,00	0,00	0,00	0,00	0,00	0,00	0,00
6182	Documentation générale et technique	369,00	0,00	0,00	628,86	0,00	0,00	0,00	0,00	0,00
6184	Versements à des organismes de formation	4 361,34	0,00	0,00	0,00	0,00	0,00	0,00	0,00	0,00
6188	Autres frais divers	16 604,17	0,00	0,00	172,80	2 935,43	0,00	0,00	0,00	0,00

VILLENEUVE LES MAGUELONE - COMMUNE DE VILLENEUVE LES MAGU - CA - 2018

(2)	Libellé	Sous-fonction 02						Sous-fonction 04	
		020 Administrat° générale collectivité	021 Assemblée locale	022 Administration générale de l'état	023 Information, communication, publicité	024 Fêtes et cérémonies	025 Aides aux assoc. (non classées ailleurs)	026 Cimetière et pompes funèbres	041 Subvention globale
6225	Indemnités aux comptable et régisseurs	2 451,40	0,00	0,00	0,00	0,00	0,00	0,00	0,00
6226	Honoraires	4 090,00	0,00	0,00	0,00	0,00	0,00	0,00	0,00
6231	Annonces et insertions	0,00	0,00	0,00	3 366,00	0,00	0,00	0,00	0,00
6232	Fêtes et cérémonies	0,00	0,00	0,00	0,00	94 004,95	0,00	0,00	0,00
6236	Catalogues et imprimés	0,00	0,00	0,00	4 233,46	1 845,60	0,00	0,00	0,00
6237	Publications	0,00	0,00	0,00	29 513,00	0,00	0,00	0,00	0,00
6238	Divers	0,00	0,00	0,00	0,00	2 817,20	0,00	0,00	0,00
6251	Voyages et déplacements	151,45	0,00	0,00	29,12	0,00	0,00	0,00	0,00
6256	Missions	824,15	0,00	0,00	0,00	0,00	0,00	0,00	0,00
6261	Frais d'affranchissement	15 482,49	0,00	0,00	0,00	0,00	0,00	0,00	0,00
6262	Frais de télécommunications	27 763,06	0,00	0,00	54,94	0,00	0,00	0,00	0,00
6281	Concours divers (cotisations)	1 745,15	0,00	0,00	0,00	0,00	0,00	0,00	0,00
6283	Frais de nettoyage des locaux	397,27	0,00	0,00	0,00	0,00	0,00	0,00	0,00
62876	Remb. frais à un GFP de rattachement	304,75	0,00	0,00	0,00	0,00	0,00	0,00	0,00
63512	Taxes foncières	32 215,34	0,00	0,00	0,00	0,00	0,00	0,00	0,00
012	Charges de personnel, frais assimilés	976 306,96	0,00	0,00	108 091,02	10 859,83	0,00	0,00	0,00
6332	Cotisations versées au F.N.A.L.	2 197,80	0,00	0,00	303,72	31,47	0,00	0,00	0,00
6336	Cotisations CNFPT et CDGFPT	7 069,00	0,00	0,00	972,00	100,69	0,00	0,00	0,00
64111	Rémunération principale titulaires	494 482,11	0,00	0,00	64 455,38	7 616,43	0,00	0,00	0,00
64131	Rémunérations non tit.	69 340,57	0,00	0,00	12 857,82	0,00	0,00	0,00	0,00
6451	Cotisations à l'U.R.S.S.A.F.	91 453,77	0,00	0,00	12 968,20	1 096,86	0,00	0,00	0,00
6453	Cotisations aux caisses de retraites	124 833,15	0,00	0,00	15 897,51	2 014,38	0,00	0,00	0,00
6454	Cotisations aux A.S.S.E.D.I.C.	3 322,18	0,00	0,00	636,39	0,00	0,00	0,00	0,00
6455	Cotisations pour assurance du personnel	150 939,63	0,00	0,00	0,00	0,00	0,00	0,00	0,00
6456	Versement au F.N.C. supplément familial	0,00	0,00	0,00	0,00	0,00	0,00	0,00	0,00
6458	Cotis. aux autres organismes sociaux	32 553,75	0,00	0,00	0,00	0,00	0,00	0,00	0,00
6475	Médecine du travail, pharmacie	115,00	0,00	0,00	0,00	0,00	0,00	0,00	0,00
014	Atténuations de produits	0,00	0,00	0,00	0,00	0,00	0,00	0,00	0,00
739115	Prélèvt au titre de l'article 55 loi SRU	0,00	0,00	0,00	0,00	0,00	0,00	0,00	0,00
739211	Attributions de compensation	0,00	0,00	0,00	0,00	0,00	0,00	0,00	0,00

VILLENEUVE LES MAGUELONE - COMMUNE DE VILLENEUVE LES MAGU - CA - 2018

(2)	Libellé	Sous-fonction 02							Sous-fonction 04	
		020 Administrat° générale collectivité	021 Assemblée locale	022 Administration générale de l'état	023 Information, communication, publicité	024 Fêtes et cérémonies	025 Aides aux assoc. (non classées ailleurs)	026 Cimetière et pompes funèbres	041 Subvention globale	048 Autres act° de coopérat° décentralisée
042	Opérat° ordre transfert entre sections	0,00	0,00	0,00	0,00	0,00	0,00	0,00	0,00	0,00
675	Valeurs comptables immobilisations cédée	0,00	0,00	0,00	0,00	0,00	0,00	0,00	0,00	0,00
6761	Différences sur réalisations (positives)	0,00	0,00	0,00	0,00	0,00	0,00	0,00	0,00	0,00
6811	Dot. amort. et prov. Immos incorporelles	0,00	0,00	0,00	0,00	0,00	0,00	0,00	0,00	0,00
6862	Dot. amort. charges financ. à répartir	0,00	0,00	0,00	0,00	0,00	0,00	0,00	0,00	0,00
043	Opérat° ordre intérieur de la section	0,00	0,00	0,00	0,00	0,00	0,00	0,00	0,00	0,00
65	Autres charges de gestion courante	143 373,05	0,00	0,00	0,00	0,00	112 380,00	0,00	0,00	0,00
6531	Indemnités	104 037,85	0,00	0,00	0,00	0,00	0,00	0,00	0,00	0,00
6532	Frais de mission	210,11	0,00	0,00	0,00	0,00	0,00	0,00	0,00	0,00
6533	Cotisations de retraite	25 018,46	0,00	0,00	0,00	0,00	0,00	0,00	0,00	0,00
6534	Cotis. de sécurité sociale - part patron	8 615,64	0,00	0,00	0,00	0,00	0,00	0,00	0,00	0,00
65548	Autres contributions	5 490,99	0,00	0,00	0,00	0,00	0,00	0,00	0,00	0,00
6574	Subv. fonct. Associat°, personnes privée	0,00	0,00	0,00	0,00	0,00	112 380,00	0,00	0,00	0,00
656	Frais fonctionnement des groupes d'élus	0,00	0,00	0,00	0,00	0,00	0,00	0,00	0,00	0,00
66	Charges financières	0,00	0,00	0,00	0,00	0,00	0,00	0,00	0,00	0,00
66111	Intérêts réglés à l'échéance	0,00	0,00	0,00	0,00	0,00	0,00	0,00	0,00	0,00
66112	Intérêts - Rattachement des ICNE	0,00	0,00	0,00	0,00	0,00	0,00	0,00	0,00	0,00
666	Pertes de change	0,00	0,00	0,00	0,00	0,00	0,00	0,00	0,00	0,00
67	Charges exceptionnelles	0,00	0,00	0,00	0,00	0,00	0,00	0,00	0,00	0,00
673	Titres annulés (sur exercices antérieurs)	0,00	0,00	0,00	0,00	0,00	0,00	0,00	0,00	0,00
678	Autres charges exceptionnelles	0,00	0,00	0,00	0,00	0,00	0,00	0,00	0,00	0,00
68	Dot. aux amortissements et provisions	0,00	0,00	0,00	0,00	0,00	0,00	0,00	0,00	0,00
Restes à réaliser au 31/12		0,00	0,00	0,00	0,00	0,00	0,00	0,00	0,00	0,00
RECETTES		454,84	0,00	0,00	7 722,19	10 000,00	0,00	6 176,65	0,00	0,00
Réalizations		454,84	0,00	0,00	7 722,19	10 000,00	0,00	6 176,65	0,00	0,00
002	Résultat de fonctionnement reporté	0,00	0,00	0,00	0,00	0,00	0,00	0,00	0,00	0,00

VILLENEUVE LES MAGUELONE - COMMUNE DE VILLENEUVE LES MAGU - CA - 2018

(2)	Libellé	Sous-fonction 02						Sous-fonction 04		
		020 Administrat° générale collectivité	021 Assemblée locale	022 Administration générale de l'état	023 Information, communication, publicité	024 Fêtes et cérémonies	025 Aides aux assoc. (non classées ailleurs)	026 Cimetières et pompes funèbres	041 Subvention globale	048 Autres act° de coopérat° décentralisée
013	Atténuations de charges	454,84	0,00	0,00	6 562,19	0,00	0,00	0,00	0,00	0,00
6419	Remboursements rémunérations personnel	454,84	0,00	0,00	6 562,19	0,00	0,00	0,00	0,00	0,00
042	Opérat° ordre transfert entre sections	0,00	0,00	0,00	0,00	0,00	0,00	0,00	0,00	0,00
7761	Diff / réal (+) transférées en invest.	0,00	0,00	0,00	0,00	0,00	0,00	0,00	0,00	0,00
777	Quote-part subv invest transf cpte résul	0,00	0,00	0,00	0,00	0,00	0,00	0,00	0,00	0,00
043	Opérat° ordre intérieur de la section	0,00	0,00	0,00	0,00	0,00	0,00	0,00	0,00	0,00
70	Produits des services, du domaine, vente	0,00	0,00	0,00	1 160,00	0,00	0,00	4 126,65	0,00	0,00
70311	Concessions cimetières (produit net)	0,00	0,00	0,00	0,00	0,00	0,00	4 126,65	0,00	0,00
70688	Autres prestations de services	0,00	0,00	0,00	1 160,00	0,00	0,00	0,00	0,00	0,00
73	Impôts et taxes	0,00	0,00	0,00	0,00	0,00	0,00	2 050,00	0,00	0,00
73111	Taxes foncières et d'habitation	0,00	0,00	0,00	0,00	0,00	0,00	0,00	0,00	0,00
7318	Autres impôts locaux ou assimilés	0,00	0,00	0,00	0,00	0,00	0,00	0,00	0,00	0,00
73223	Fonds péréquation ress. com. et intercom	0,00	0,00	0,00	0,00	0,00	0,00	0,00	0,00	0,00
7333	Taxes funéraires	0,00	0,00	0,00	0,00	0,00	0,00	2 050,00	0,00	0,00
7343	Taxes sur les pylônes électriques	0,00	0,00	0,00	0,00	0,00	0,00	0,00	0,00	0,00
7381	Taxes additionnelles droits de mutation	0,00	0,00	0,00	0,00	0,00	0,00	0,00	0,00	0,00
74	Dotations et participations	0,00	0,00	0,00	0,00	10 000,00	0,00	0,00	0,00	0,00
7411	Dotation forfaitaire	0,00	0,00	0,00	0,00	0,00	0,00	0,00	0,00	0,00
74121	Dotation de solidarité rurale	0,00	0,00	0,00	0,00	0,00	0,00	0,00	0,00	0,00
74127	Dotation nationale de péréquation	0,00	0,00	0,00	0,00	0,00	0,00	0,00	0,00	0,00
744	FCTVA	0,00	0,00	0,00	0,00	0,00	0,00	0,00	0,00	0,00
74718	Autres participations Etat	0,00	0,00	0,00	0,00	0,00	0,00	0,00	0,00	0,00
7478	Participat° Autres organismes	0,00	0,00	0,00	0,00	10 000,00	0,00	0,00	0,00	0,00
7482	Compens. perte taxe add. droits mutation	0,00	0,00	0,00	0,00	0,00	0,00	0,00	0,00	0,00
74834	Etat - Compens. exonérat° taxes foncière	0,00	0,00	0,00	0,00	0,00	0,00	0,00	0,00	0,00
74835	Etat - Compens. exonérat° taxe habitat°	0,00	0,00	0,00	0,00	0,00	0,00	0,00	0,00	0,00

VILLENEUVE LES MAGUELONE - COMMUNE DE VILLENEUVE LES MAGU - CA - 2018

(2)	Libellé	Sous-fonction 02						Sous-fonction 04	
		020 Administrat° générale collectivité	021 Assemblée locale	022 Administration générale de l'état	023 Information, communication, publicité	024 Fêtes et cérémonies	025 Aides aux assoc. (non classées ailleurs)	026 Cimetières et pompes funèbres	041 Subvention globale
75	Autres produits de gestion courante	0,00	0,00	0,00	0,00	0,00	0,00	0,00	0,00
76	Produits financiers	0,00	0,00	0,00	0,00	0,00	0,00	0,00	0,00
76811	Sortie empr. risque avec IRA capital.	0,00	0,00	0,00	0,00	0,00	0,00	0,00	0,00
7688	Autres	0,00	0,00	0,00	0,00	0,00	0,00	0,00	0,00
77	Produits exceptionnels	0,00	0,00	0,00	0,00	0,00	0,00	0,00	0,00
7711	Dépôts et pénalités perçus	0,00	0,00	0,00	0,00	0,00	0,00	0,00	0,00
773	Mandats annulés (exercices antérieurs)	0,00	0,00	0,00	0,00	0,00	0,00	0,00	0,00
775	Produits des cessions d'immobilisations	0,00	0,00	0,00	0,00	0,00	0,00	0,00	0,00
7788	Produits exceptionnels divers	0,00	0,00	0,00	0,00	0,00	0,00	0,00	0,00
78	Reprise sur amortissements et provisions	0,00	0,00	0,00	0,00	0,00	0,00	0,00	0,00
Restes à réaliser au 31/12		0,00	0,00	0,00	0,00	0,00	0,00	0,00	0,00
SOLDE (3)		-1 324 448,15	0,00	0,00	-146 182,23	-127 038,63	-113 433,14	5 395,44	0,00

(1) La production de cet état est obligatoire pour les communes de 3 500 habitants et plus, les groupements comprenant au moins une telle commune, leurs établissements et services administratifs hormis les caisses des écoles et les services à activité unique érigés en établissement public ou budget annexe (L. 2312-3, R. 2311-1 et R. 2311-10). Dans les communes de 3 500 habitants et plus, le croisement par fonction est fait à un chiffre (correspondant à la fonction). Dans les communes de 10 000 habitants et plus, le croisement par fonction est fait au niveau le plus détaillé de la nomenclature fonctionnelle (sous-fonction ou rubrique). Les groupements et leurs établissements publics suivent les règles de production et de présentation applicables à la commune membre comptant le plus grand nombre d'habitants (articles L. 5211-36 a1 et R. 5211-14 + L. 5711-1 et R. 5711-2 du CGCT).

(2) Le croisement par nature est fait au niveau de chacun des articles budgétaires.

(3) Le solde correspond à la différence entre les recettes et les dépenses. Les dépenses et les recettes correspondent à la somme des dépenses et des Réalisations ainsi que des restes à réaliser et des reports (ligne budgétaire 001 et 002). Les lignes reports 001 et 002 apparaissent à la colonne 01-Non ventilables.

IV – ANNEXES	IV
ELEMENTS DU BILAN PRESENTATION CROISEE PAR FONCTION (1) – DETAIL FONCTIONNEMENT	A1.1

FONCTION 1 – Sécurité et salubrité publiques

(2)	Libellé	11 Sécurité intérieure	12 Hygiène et salubrité publique	Total
DEPENSES		534 366,16	0,00	534 366,16
Réalisations		534 366,16	0,00	534 366,16
002	Résultat de fonctionnement reporté	0,00	0,00	0,00
011	Charges à caractère général	46 036,32	0,00	46 036,32
60611	Eau et assainissement	250,40	0,00	250,40
60612	Energie - Electricité	1 896,01	0,00	1 896,01
60622	Carburants	6 479,26	0,00	6 479,26
60631	Fournitures d'entretien	347,90	0,00	347,90
60632	Fournitures de petit équipement	905,66	0,00	905,66
60636	Vêtements de travail	4 783,20	0,00	4 783,20
6064	Fournitures administratives	463,02	0,00	463,02
6068	Autres matières et fournitures	314,52	0,00	314,52
615221	Entretien, réparations bâtiments publics	30,00	0,00	30,00
61551	Entretien matériel roulant	1 102,10	0,00	1 102,10
61558	Entretien autres biens mobiliers	608,40	0,00	608,40
6156	Maintenance	1 662,84	0,00	1 662,84
6184	Versements à des organismes de formation	17 771,45	0,00	17 771,45
6188	Autres frais divers	6 248,32	0,00	6 248,32
6231	Annonces et insertions	1 861,50	0,00	1 861,50
6262	Frais de télécommunications	882,74	0,00	882,74
6358	Autres droits	429,00	0,00	429,00
012	Charges de personnel, frais assimilés	488 329,84	0,00	488 329,84
6332	Cotisations versées au F.N.A.L.	1 240,93	0,00	1 240,93
6336	Cotisations CNFPT et CDGFPT	3 970,74	0,00	3 970,74
64111	Rémunération principale titulaires	340 164,78	0,00	340 164,78
64131	Rémunérations non tit.	20 200,52	0,00	20 200,52
6451	Cotisations à l'U.R.S.S.A.F.	47 010,35	0,00	47 010,35
6453	Cotisations aux caisses de retraites	73 883,77	0,00	73 883,77
6454	Cotisations aux A.S.S.E.D.I.C.	945,25	0,00	945,25
6475	Médecine du travail, pharmacie	913,50	0,00	913,50
014	Atténuations de produits	0,00	0,00	0,00
042	Opérat° ordre transfert entre sections	0,00	0,00	0,00
043	Opérat° ordre intérieur de la section	0,00	0,00	0,00

VILLENEUVE LES MAGUELONE - COMMUNE DE VILLENEUVE LES MAGU - CA - 2018

(2)	Libellé	11 Sécurité intérieure	12 Hygiène et salubrité publique	Total
65	Autres charges de gestion courante	0,00	0,00	0,00
656	Frais fonctionnement des groupes d'élus	0,00	0,00	0,00
66	Charges financières	0,00	0,00	0,00
67	Charges exceptionnelles	0,00	0,00	0,00
68	Dot. aux amortissements et provisions	0,00	0,00	0,00
Restes à réaliser au 31/12		0,00	0,00	0,00
RECETTES		9 718,69	0,00	9 718,69
Réalizations		9 718,69	0,00	9 718,69
002	Résultat de fonctionnement reporté	0,00	0,00	0,00
013	Atténuations de charges	9 718,69	0,00	9 718,69
6419	Remboursements rémunérations personnel	9 718,69	0,00	9 718,69
042	Opérat° ordre transfert entre sections	0,00	0,00	0,00
043	Opérat° ordre intérieur de la section	0,00	0,00	0,00
70	Produits des services, du domaine, vente	0,00	0,00	0,00
73	Impôts et taxes	0,00	0,00	0,00
74	Dotations et participations	0,00	0,00	0,00
75	Autres produits de gestion courante	0,00	0,00	0,00
76	Produits financiers	0,00	0,00	0,00
77	Produits exceptionnels	0,00	0,00	0,00
78	Reprise sur amortissements et provisions	0,00	0,00	0,00
Restes à réaliser au 31/12		0,00	0,00	0,00
SOLDE (3)		-524 647,47	0,00	-524 647,47

(2)	Libellé	Sous-fonction 11				
		110 Services communs	111 Police nationale	112 Police municipale	113 Pompiers, incendies et secours	114 Autres services de protection civile
DEPENSES		0,00	0,00	534 366,16	0,00	0,00
Réalizations		0,00	0,00	534 366,16	0,00	0,00
002	Résultat de fonctionnement reporté	0,00	0,00	0,00	0,00	0,00
011	Charges à caractère général	0,00	0,00	46 036,32	0,00	0,00
60611	Eau et assainissement	0,00	0,00	250,40	0,00	0,00
60612	Energie - Electricité	0,00	0,00	1 896,01	0,00	0,00
60622	Carburants	0,00	0,00	6 479,26	0,00	0,00
60631	Fournitures d'entretien	0,00	0,00	347,90	0,00	0,00
60632	Fournitures de petit équipement	0,00	0,00	905,66	0,00	0,00
60636	Vêtements de travail	0,00	0,00	4 783,20	0,00	0,00
6064	Fournitures administratives	0,00	0,00	463,02	0,00	0,00

VILLENEUVE LES MAGUELONE - COMMUNE DE VILLENEUVE LES MAGU - CA - 2018

(2)	Libellé	Sous-fonction 11				
		110 Services communs	111 Police nationale	112 Police municipale	113 Pompiers, incendies et secours	114 Autres services de protection civile
6068	Autres matières et fournitures	0,00	0,00	314,52	0,00	0,00
615221	Entretien, réparations bâtiments publics	0,00	0,00	30,00	0,00	0,00
61551	Entretien matériel roulant	0,00	0,00	1 102,10	0,00	0,00
61558	Entretien autres biens mobiliers	0,00	0,00	608,40	0,00	0,00
6156	Maintenance	0,00	0,00	1 662,84	0,00	0,00
6184	Versements à des organismes de formation	0,00	0,00	17 771,45	0,00	0,00
6188	Autres frais divers	0,00	0,00	6 248,32	0,00	0,00
6231	Annonces et insertions	0,00	0,00	1 861,50	0,00	0,00
6262	Frais de télécommunications	0,00	0,00	882,74	0,00	0,00
6358	Autres droits	0,00	0,00	429,00	0,00	0,00
012	Charges de personnel, frais assimilés	0,00	0,00	488 329,84	0,00	0,00
6332	Cotisations versées au F.N.A.L.	0,00	0,00	1 240,93	0,00	0,00
6336	Cotisations CNFPT et CDGFPT	0,00	0,00	3 970,74	0,00	0,00
64111	Rémunération principale titulaires	0,00	0,00	340 164,78	0,00	0,00
64131	Rémunérations non tit.	0,00	0,00	20 200,52	0,00	0,00
6451	Cotisations à l'U.R.S.S.A.F.	0,00	0,00	47 010,35	0,00	0,00
6453	Cotisations aux caisses de retraites	0,00	0,00	73 883,77	0,00	0,00
6454	Cotisations aux A.S.S.E.D.I.C.	0,00	0,00	945,25	0,00	0,00
6475	Médecine du travail, pharmacie	0,00	0,00	913,50	0,00	0,00
014	Atténuations de produits	0,00	0,00	0,00	0,00	0,00
042	Opérat° ordre transfert entre sections	0,00	0,00	0,00	0,00	0,00
043	Opérat° ordre intérieur de la section	0,00	0,00	0,00	0,00	0,00
65	Autres charges de gestion courante	0,00	0,00	0,00	0,00	0,00
656	Frais fonctionnement des groupes d'élus	0,00	0,00	0,00	0,00	0,00
66	Charges financières	0,00	0,00	0,00	0,00	0,00
67	Charges exceptionnelles	0,00	0,00	0,00	0,00	0,00
68	Dot. aux amortissements et provisions	0,00	0,00	0,00	0,00	0,00
Restes à réaliser au 31/12		0,00	0,00	0,00	0,00	0,00
RECETTES		0,00	0,00	9 718,69	0,00	0,00
Réalisations		0,00	0,00	9 718,69	0,00	0,00
002	Résultat de fonctionnement reporté	0,00	0,00	0,00	0,00	0,00
013	Atténuations de charges	0,00	0,00	9 718,69	0,00	0,00
6419	Remboursements rémunérations personnel	0,00	0,00	9 718,69	0,00	0,00
042	Opérat° ordre transfert entre sections	0,00	0,00	0,00	0,00	0,00
043	Opérat° ordre intérieur de la section	0,00	0,00	0,00	0,00	0,00
70	Produits des services, du domaine, vente	0,00	0,00	0,00	0,00	0,00
73	Impôts et taxes	0,00	0,00	0,00	0,00	0,00

VILLENEUVE LES MAGUELONE - COMMUNE DE VILLENEUVE LES MAGU - CA - 2018

(2)	Libellé	Sous-fonction 11				
		110 Services communs	111 Police nationale	112 Police municipale	113 Pompiers, incendies et secours	114 Autres services de protection civile
74	Dotations et participations	0,00	0,00	0,00	0,00	0,00
75	Autres produits de gestion courante	0,00	0,00	0,00	0,00	0,00
76	Produits financiers	0,00	0,00	0,00	0,00	0,00
77	Produits exceptionnels	0,00	0,00	0,00	0,00	0,00
78	Reprise sur amortissements et provisions	0,00	0,00	0,00	0,00	0,00
Restes à réaliser au 31/12		0,00	0,00	0,00	0,00	0,00
SOLDE (3)		0,00	0,00	-524 647,47	0,00	0,00

(1) La production de cet état est obligatoire pour les communes de 3 500 habitants et plus, les groupements comprenant au moins une telle commune, leurs établissements et services administratifs hormis les caisses des écoles et les services à activité unique érigés en établissement public ou budget annexe (L. 2312-3, R. 2311-1 et R. 2311-10). Dans les communes de 3 500 habitants et plus, le croisement par fonction est fait à un chiffre (correspondant à la fonction). Dans les communes de 10 000 habitants et plus, le croisement par fonction est fait au niveau le plus détaillé de la nomenclature fonctionnelle (sous-fonction ou rubrique). Les groupements et leurs établissements publics suivent les règles de production et de présentation applicables à la commune membre comptant le plus grand nombre d'habitants (articles L. 5211-36 a1 et R. 5211-14 + L. 5711-1 et R. 5711-2 du CGCT).

(2) Le croisement par nature est fait au niveau de chacun des articles budgétaires.

(3) Le solde correspond à la différence entre les recettes et les dépenses. Les dépenses et les recettes correspondent à la somme des dépenses et des Réalisations ainsi que des restes à réaliser et des reports (ligne budgétaire 001 et 002). Les lignes reports 001 et 002 apparaissent à la colonne 01-Non ventilables.

IV – ANNEXES	IV
ELEMENTS DU BILAN PRESENTATION CROISEE PAR FONCTION (1) – DETAIL FONCTIONNEMENT	A1.1

FONCTION 2 – Enseignement - Formation

(2)	Libellé	20 Services communs	21 Enseignement du premier degré	22 Enseignement du deuxième degré	23 Enseignement supérieur	24 Formation continue	25 Services annexes de l'enseignement	Total
DEPENSES		0,00	418 504,20	0,00	0,00	0,00	991 526,70	1 410 030,90
Réalizations		0,00	418 504,20	0,00	0,00	0,00	991 526,70	1 410 030,90
002	Résultat de fonctionnement reporté	0,00	0,00	0,00	0,00	0,00	0,00	0,00
011	Charges à caractère général	0,00	166 746,09	0,00	0,00	0,00	251 600,33	418 346,42
6042	Achats prestat° services (hors terrains)	0,00	0,00	0,00	0,00	0,00	216 594,82	216 594,82
60611	Eau et assainissement	0,00	10 520,18	0,00	0,00	0,00	88,11	10 608,29
60612	Energie - Electricité	0,00	54 121,52	0,00	0,00	0,00	8 180,10	62 301,62
60624	Produits de traitement	0,00	336,00	0,00	0,00	0,00	0,00	336,00
60628	Autres fournitures non stockées	0,00	921,59	0,00	0,00	0,00	-738,80	182,79
60631	Fournitures d'entretien	0,00	4 537,22	0,00	0,00	0,00	230,40	4 767,62
60632	Fournitures de petit équipement	0,00	8 802,97	0,00	0,00	0,00	237,21	9 040,18
60636	Vêtements de travail	0,00	0,00	0,00	0,00	0,00	941,85	941,85
6064	Fournitures administratives	0,00	25,68	0,00	0,00	0,00	195,52	221,20
6067	Fournitures scolaires	0,00	33 707,81	0,00	0,00	0,00	12,22	33 720,03
6132	Locations immobilières	0,00	0,00	0,00	0,00	0,00	9 944,40	9 944,40
6135	Locations mobilières	0,00	8 887,13	0,00	0,00	0,00	0,00	8 887,13
615221	Entretien, réparations bâtiments publics	0,00	4 138,36	0,00	0,00	0,00	-692,72	3 445,64
615232	Entretien, réparations réseaux	0,00	406,20	0,00	0,00	0,00	0,00	406,20
61558	Entretien autres biens mobiliers	0,00	1 726,80	0,00	0,00	0,00	0,00	1 726,80
6156	Maintenance	0,00	9 330,70	0,00	0,00	0,00	4 253,22	13 583,92
6184	Versements à des organismes de formation	0,00	380,76	0,00	0,00	0,00	657,23	1 037,99
6188	Autres frais divers	0,00	22 605,00	0,00	0,00	0,00	8 162,15	30 767,15
6247	Transports collectifs	0,00	0,00	0,00	0,00	0,00	54,40	54,40
6262	Frais de télécommunications	0,00	5 663,49	0,00	0,00	0,00	3 463,04	9 126,53
6283	Frais de nettoyage des locaux	0,00	634,68	0,00	0,00	0,00	17,18	651,86
012	Charges de personnel, frais assimilés	0,00	251 758,11	0,00	0,00	0,00	738 659,13	990 417,24
6332	Cotisations versées au F.N.A.L.	0,00	706,07	0,00	0,00	0,00	2 191,43	2 897,50
6336	Cotisations CNFPT et CDGFPT	0,00	2 262,99	0,00	0,00	0,00	7 271,03	9 534,02
64111	Rémunération principale titulaires	0,00	155 002,83	0,00	0,00	0,00	365 439,36	520 442,19
64131	Rémunérations non tit.	0,00	20 662,24	0,00	0,00	0,00	94 416,13	115 078,37
64168	Autres emplois d'insertion	0,00	790,40	0,00	0,00	0,00	51 684,09	52 474,49

VILLENEUVE LES MAGUELONE - COMMUNE DE VILLENEUVE LES MAGU - CA - 2018

(2)	Libellé	20 Services communs	21 Enseignement du premier degré	22 Enseignement du deuxième degré	23 Enseignement supérieur	24 Formation continue	25 Services annexes de l'enseignement	Total
6451	Cotisations à l'U.R.S.S.A.F.	0,00	24 750,73	0,00	0,00	0,00	103 885,14	128 635,87
6453	Cotisations aux caisses de retraites	0,00	47 244,82	0,00	0,00	0,00	106 565,10	153 809,92
6454	Cotisations aux A.S.S.E.D.I.C.	0,00	32,01	0,00	0,00	0,00	6 843,65	6 875,66
6475	Médecine du travail, pharmacie	0,00	306,02	0,00	0,00	0,00	363,20	669,22
014	Atténuations de produits	0,00	0,00	0,00	0,00	0,00	0,00	0,00
042	Opérat° ordre transfert entre sections	0,00	0,00	0,00	0,00	0,00	0,00	0,00
043	Opérat° ordre intérieur de la section	0,00	0,00	0,00	0,00	0,00	0,00	0,00
65	Autres charges de gestion courante	0,00	0,00	0,00	0,00	0,00	0,00	0,00
656	Frais fonctionnement des groupes d'élus	0,00	0,00	0,00	0,00	0,00	0,00	0,00
66	Charges financières	0,00	0,00	0,00	0,00	0,00	1 267,24	1 267,24
6688	Autres	0,00	0,00	0,00	0,00	0,00	1 267,24	1 267,24
67	Charges exceptionnelles	0,00	0,00	0,00	0,00	0,00	0,00	0,00
68	Dot. aux amortissements et provisions	0,00	0,00	0,00	0,00	0,00	0,00	0,00
Restes à réaliser au 31/12		0,00	0,00	0,00	0,00	0,00	0,00	0,00
RECETTES		0,00	14 193,04	0,00	0,00	0,00	434 728,43	448 921,47
Réalizations		0,00	14 193,04	0,00	0,00	0,00	434 728,43	448 921,47
002	Résultat de fonctionnement reporté	0,00	0,00	0,00	0,00	0,00	0,00	0,00
013	Atténuations de charges	0,00	13 793,04	0,00	0,00	0,00	32 201,35	45 994,39
6419	Remboursements rémunérations personnel	0,00	13 793,04	0,00	0,00	0,00	32 201,35	45 994,39
042	Opérat° ordre transfert entre sections	0,00	0,00	0,00	0,00	0,00	0,00	0,00
043	Opérat° ordre intérieur de la section	0,00	0,00	0,00	0,00	0,00	0,00	0,00
70	Produits des services, du domaine, vente	0,00	0,00	0,00	0,00	0,00	331 099,30	331 099,30
7067	Redev. services périscolaires et enseign	0,00	0,00	0,00	0,00	0,00	331 099,30	331 099,30
73	Impôts et taxes	0,00	0,00	0,00	0,00	0,00	0,00	0,00
74	Dotations et participations	0,00	400,00	0,00	0,00	0,00	71 427,78	71 827,78
74748	Participat° Autres communes	0,00	400,00	0,00	0,00	0,00	0,00	400,00
7478	Participat° Autres organismes	0,00	0,00	0,00	0,00	0,00	71 427,78	71 427,78
75	Autres produits de gestion courante	0,00	0,00	0,00	0,00	0,00	0,00	0,00
76	Produits financiers	0,00	0,00	0,00	0,00	0,00	0,00	0,00
77	Produits exceptionnels	0,00	0,00	0,00	0,00	0,00	0,00	0,00
78	Reprise sur amortissements et provisions	0,00	0,00	0,00	0,00	0,00	0,00	0,00

VILLENEUVE LES MAGUELONE - COMMUNE DE VILLENEUVE LES MAGU - CA - 2018

(2)	Libellé	20 Services communs	21 Enseignement du premier degré	22 Enseignement du deuxième degré	23 Enseignement supérieur	24 Formation continue	25 Services annexes de l'enseignement	Total
	Restes à réaliser au 31/12	0,00	0,00	0,00	0,00	0,00	0,00	0,00
	SOLDE (3)	0,00	-404 311,16	0,00	0,00	0,00	-556 798,27	-961 109,43

(2)	Libellé	Sous-fonction 21			Sous-fonction 25				
		211 Ecoles maternelles	212 Ecoles primaires	213 Classes regroupées	251 Hébergement et restauration scolaire	252 Transports scolaires	253 Sport scolaire	254 Médecine scolaire	255 Classes de découverte et autres services
	DEPENSES	274 338,86	144 306,94	-141,60	848 298,95	54,40	0,00	0,00	143 173,35
	Réalisations	274 338,86	144 306,94	-141,60	848 298,95	54,40	0,00	0,00	143 173,35
002	Résultat de fonctionnement reporté	0,00	0,00	0,00	0,00	0,00	0,00	0,00	0,00
011	Charges à caractère général	46 915,47	119 972,22	-141,60	226 128,41	54,40	0,00	0,00	25 417,52
6042	Achats prestat° services (hors terrains)	0,00	0,00	0,00	216 594,82	0,00	0,00	0,00	0,00
60611	Eau et assainissement	8 493,69	2 026,49	0,00	0,00	0,00	0,00	0,00	88,11
60612	Energie - Electricité	8 074,52	46 047,00	0,00	8 180,10	0,00	0,00	0,00	0,00
60624	Produits de traitement	0,00	336,00	0,00	0,00	0,00	0,00	0,00	0,00
60628	Autres fournitures non stockées	430,08	491,51	0,00	0,00	0,00	0,00	0,00	-738,80
60631	Fournitures d'entretien	2 060,34	2 476,88	0,00	0,00	0,00	0,00	0,00	230,40
60632	Fournitures de petit équipement	2 912,73	5 890,24	0,00	97,84	0,00	0,00	0,00	139,37
60636	Vêtements de travail	0,00	0,00	0,00	941,85	0,00	0,00	0,00	0,00
6064	Fournitures administratives	0,00	25,68	0,00	0,00	0,00	0,00	0,00	195,52
6067	Fournitures scolaires	10 786,67	22 921,14	0,00	0,00	0,00	0,00	0,00	12,22
6132	Locations immobilières	0,00	0,00	0,00	0,00	0,00	0,00	0,00	9 944,40
6135	Locations mobilières	249,60	8 637,53	0,00	0,00	0,00	0,00	0,00	0,00
615221	Entretien, réparations bâtiments publics	3 384,01	754,35	0,00	-692,72	0,00	0,00	0,00	0,00
615232	Entretien, réparations réseaux	406,20	0,00	0,00	0,00	0,00	0,00	0,00	0,00
61558	Entretien autres biens mobiliers	396,60	1 330,20	0,00	0,00	0,00	0,00	0,00	0,00
6156	Maintenance	3 855,41	5 616,89	-141,60	305,16	0,00	0,00	0,00	3 948,06
6184	Versements à des organismes de formation	380,76	0,00	0,00	69,23	0,00	0,00	0,00	588,00
6188	Autres frais divers	3 780,00	18 825,00	0,00	0,00	0,00	0,00	0,00	8 162,15
6247	Transports collectifs	0,00	0,00	0,00	0,00	54,40	0,00	0,00	0,00
6262	Frais de télécommunications	1 565,32	4 098,17	0,00	632,13	0,00	0,00	0,00	2 830,91
6283	Frais de nettoyage des locaux	139,54	495,14	0,00	0,00	0,00	0,00	0,00	17,18
012	Charges de personnel, frais assimilés	227 423,39	24 334,72	0,00	622 170,54	0,00	0,00	0,00	116 488,59
6332	Cotisations versées au F.N.A.L.	706,07	0,00	0,00	1 846,17	0,00	0,00	0,00	345,26
6336	Cotisations CNFPT et CDGFPT	2 259,04	3,95	0,00	6 165,97	0,00	0,00	0,00	1 105,06
64111	Rémunération principale titulaires	155 002,83	0,00	0,00	302 496,92	0,00	0,00	0,00	62 942,44
64131	Rémunérations non tit.	0,00	20 662,24	0,00	75 770,80	0,00	0,00	0,00	18 645,33
64168	Autres emplois d'insertion	0,00	790,40	0,00	51 684,09	0,00	0,00	0,00	0,00
6451	Cotisations à l'U.R.S.S.A.F.	24 690,29	60,44	0,00	88 535,31	0,00	0,00	0,00	15 349,83
6453	Cotisations aux caisses de retraites	44 524,14	2 720,68	0,00	89 455,87	0,00	0,00	0,00	17 109,23

VILLENEUVE LES MAGUELONE - COMMUNE DE VILLENEUVE LES MAGU - CA - 2018

(2)	Libellé	Sous-fonction 21			Sous-fonction 25				
		211 Ecoles maternelles	212 Ecoles primaires	213 Classes regroupées	251 Hébergement et restauration scolaire	252 Transports scolaires	253 Sport scolaire	254 Médecine scolaire	255 Classes de découverte et autres services
6454	Cotisations aux A.S.S.E.D.I.C.	0,00	32,01	0,00	6 002,21	0,00	0,00	0,00	841,44
6475	Médecine du travail, pharmacie	241,02	65,00	0,00	213,20	0,00	0,00	0,00	150,00
014	Atténuations de produits	0,00	0,00	0,00	0,00	0,00	0,00	0,00	0,00
042	Opérat° ordre transfert entre sections	0,00	0,00	0,00	0,00	0,00	0,00	0,00	0,00
043	Opérat° ordre intérieur de la section	0,00	0,00	0,00	0,00	0,00	0,00	0,00	0,00
65	Autres charges de gestion courante	0,00	0,00	0,00	0,00	0,00	0,00	0,00	0,00
656	Frais fonctionnement des groupes d'élus	0,00	0,00	0,00	0,00	0,00	0,00	0,00	0,00
66	Charges financières	0,00	0,00	0,00	0,00	0,00	0,00	0,00	1 267,24
6688	Autres	0,00	0,00	0,00	0,00	0,00	0,00	0,00	1 267,24
67	Charges exceptionnelles	0,00	0,00	0,00	0,00	0,00	0,00	0,00	0,00
68	Dot. aux amortissements et provisions	0,00	0,00	0,00	0,00	0,00	0,00	0,00	0,00
Restes à réaliser au 31/12		0,00	0,00	0,00	0,00	0,00	0,00	0,00	0,00
RECETTES		12 118,33	1 674,71	400,00	363 300,65	0,00	0,00	0,00	71 427,78
Réalizations		12 118,33	1 674,71	400,00	363 300,65	0,00	0,00	0,00	71 427,78
002	Résultat de fonctionnement reporté	0,00	0,00	0,00	0,00	0,00	0,00	0,00	0,00
013	Atténuations de charges	12 118,33	1 674,71	0,00	32 201,35	0,00	0,00	0,00	0,00
6419	Remboursements rémunérations personnel	12 118,33	1 674,71	0,00	32 201,35	0,00	0,00	0,00	0,00
042	Opérat° ordre transfert entre sections	0,00	0,00	0,00	0,00	0,00	0,00	0,00	0,00
043	Opérat° ordre intérieur de la section	0,00	0,00	0,00	0,00	0,00	0,00	0,00	0,00
70	Produits des services, du domaine, vente	0,00	0,00	0,00	331 099,30	0,00	0,00	0,00	0,00
7067	Redev. services périscolaires et enseign	0,00	0,00	0,00	331 099,30	0,00	0,00	0,00	0,00
73	Impôts et taxes	0,00	0,00	0,00	0,00	0,00	0,00	0,00	0,00
74	Dotations et participations	0,00	0,00	400,00	0,00	0,00	0,00	0,00	71 427,78
74748	Participat° Autres communes	0,00	0,00	400,00	0,00	0,00	0,00	0,00	0,00
7478	Participat° Autres organismes	0,00	0,00	0,00	0,00	0,00	0,00	0,00	71 427,78
75	Autres produits de gestion courante	0,00	0,00	0,00	0,00	0,00	0,00	0,00	0,00
76	Produits financiers	0,00	0,00	0,00	0,00	0,00	0,00	0,00	0,00
77	Produits exceptionnels	0,00	0,00	0,00	0,00	0,00	0,00	0,00	0,00
78	Reprise sur amortissements et provisions	0,00	0,00	0,00	0,00	0,00	0,00	0,00	0,00
Restes à réaliser au 31/12		0,00	0,00	0,00	0,00	0,00	0,00	0,00	0,00
SOLDE (3)		-262 220,53	-142 632,23	541,60	-484 998,30	-54,40	0,00	0,00	-71 745,57

(1) La production de cet état est obligatoire pour les communes de 3 500 habitants et plus, les groupements comprenant au moins une telle commune, leurs établissements et services administratifs hormis les caisses des écoles et les services à activité unique érigés en établissement public ou budget annexe (L. 2312-3, R. 2311-1 et R. 2311-10). Dans les communes de 3 500 habitants et plus, le croisement par fonction est fait à un chiffre (correspondant à la fonction). Dans les communes de 10 000 habitants et plus, le croisement par fonction est fait au niveau le plus détaillé de la nomenclature fonctionnelle (sous-fonction ou rubrique). Les groupements et leurs établissements publics suivent les règles de production et de présentation applicables à la commune membre comptant le plus grand nombre d'habitants (articles L. 5211-36 a1 et R. 5211-14 + L. 5711-1 et R. 5711-2 du CGCT).

VILLENEUVE LES MAGUELONE - COMMUNE DE VILLENEUVE LES MAGU - CA - 2018

(2) Le croisement par nature est fait au niveau de chacun des articles budgétaires.

(3) Le solde correspond à la différence entre les recettes et les dépenses. Les dépenses et les recettes correspondent à la somme des dépenses et des Réalisations ainsi que des restes à réaliser et des reports (ligne budgétaire 001 et 002). Les lignes reports 001 et 002 apparaissent à la colonne 01-Non ventilables.

IV – ANNEXES	IV
ELEMENTS DU BILAN PRESENTATION CROISEE PAR FONCTION (1) – DETAIL FONCTIONNEMENT	A1.1

FONCTION 3 – Culture

(2)	Libellé	30 Services communs	31 Expression artistique	32 Conservation et diffusion des patrimoine	33 Action culturelle	Total
DEPENSES		0,00	85 815,23	2 775,48	422 744,37	511 335,08
Réalizations		0,00	85 815,23	2 775,48	422 744,37	511 335,08
002	Résultat de fonctionnement reporté	0,00	0,00	0,00	0,00	0,00
011	Charges à caractère général	0,00	85 815,23	2 775,48	77 779,87	166 370,58
6042	Achats prestat° services (hors terrains)	0,00	48 648,50	0,00	0,00	48 648,50
60611	Eau et assainissement	0,00	0,00	0,00	13 000,00	13 000,00
60612	Energie - Electricité	0,00	0,00	0,00	27 619,74	27 619,74
60623	Alimentation	0,00	0,00	0,00	432,07	432,07
60631	Fournitures d'entretien	0,00	0,00	0,00	544,21	544,21
60632	Fournitures de petit équipement	0,00	1 258,86	357,55	5 744,43	7 360,84
60636	Vêtements de travail	0,00	0,00	0,00	365,77	365,77
6064	Fournitures administratives	0,00	0,00	0,00	731,19	731,19
6135	Locations mobilières	0,00	1 108,97	0,00	1 567,51	2 676,48
615221	Entretien, réparations bâtiments publics	0,00	0,00	1 977,60	3 682,76	5 660,36
615232	Entretien, réparations réseaux	0,00	0,00	0,00	7 656,00	7 656,00
61551	Entretien matériel roulant	0,00	0,00	0,00	687,05	687,05
61558	Entretien autres biens mobiliers	0,00	385,32	0,00	286,90	672,22
6156	Maintenance	0,00	0,00	440,33	3 413,26	3 853,59
6184	Versements à des organismes de formation	0,00	0,00	0,00	4 609,36	4 609,36
6188	Autres frais divers	0,00	20 452,05	0,00	618,92	21 070,97
6228	Divers	0,00	251,60	0,00	0,00	251,60
6231	Annonces et insertions	0,00	478,80	0,00	0,00	478,80
6232	Fêtes et cérémonies	0,00	0,00	0,00	984,55	984,55
6236	Catalogues et imprimés	0,00	13 165,73	0,00	1 115,64	14 281,37
6241	Transports de biens	0,00	65,40	0,00	0,00	65,40
6251	Voyages et déplacements	0,00	0,00	0,00	115,87	115,87
6256	Missions	0,00	0,00	0,00	1 181,59	1 181,59
6262	Frais de télécommunications	0,00	0,00	0,00	2 875,21	2 875,21
6283	Frais de nettoyage des locaux	0,00	0,00	0,00	547,84	547,84
012	Charges de personnel, frais assimilés	0,00	0,00	0,00	344 964,50	344 964,50
6332	Cotisations versées au F.N.A.L.	0,00	0,00	0,00	906,73	906,73
6336	Cotisations CNFPT et CDGFPT	0,00	0,00	0,00	2 901,86	2 901,86

VILLENEUVE LES MAGUELONE - COMMUNE DE VILLENEUVE LES MAGU - CA - 2018

(2)	Libellé	30 Services communs	31 Expression artistique	32 Conservation et diffusion des patrimoine	33 Action culturelle	Total
64111	Rémunération principale titulaires	0,00	0,00	0,00	235 527,39	235 527,39
64131	Rémunérations non tit.	0,00	0,00	0,00	17 255,30	17 255,30
6451	Cotisations à l'U.R.S.S.A.F.	0,00	0,00	0,00	37 979,70	37 979,70
6453	Cotisations aux caisses de retraites	0,00	0,00	0,00	48 418,05	48 418,05
6454	Cotisations aux A.S.S.E.D.I.C.	0,00	0,00	0,00	842,75	842,75
6458	Cotis. aux autres organismes sociaux	0,00	0,00	0,00	866,70	866,70
6475	Médecine du travail, pharmacie	0,00	0,00	0,00	266,02	266,02
014	Atténuations de produits	0,00	0,00	0,00	0,00	0,00
042	Opérat° ordre transfert entre sections	0,00	0,00	0,00	0,00	0,00
043	Opérat° ordre intérieur de la section	0,00	0,00	0,00	0,00	0,00
65	Autres charges de gestion courante	0,00	0,00	0,00	0,00	0,00
656	Frais fonctionnement des groupes d'élus	0,00	0,00	0,00	0,00	0,00
66	Charges financières	0,00	0,00	0,00	0,00	0,00
67	Charges exceptionnelles	0,00	0,00	0,00	0,00	0,00
68	Dot. aux amortissements et provisions	0,00	0,00	0,00	0,00	0,00
	Restes à réaliser au 31/12	0,00	0,00	0,00	0,00	0,00
	RECETTES	0,00	6 410,58	0,00	34 060,17	40 470,75
	Réalisations	0,00	6 410,58	0,00	34 060,17	40 470,75
002	Résultat de fonctionnement reporté	0,00	0,00	0,00	0,00	0,00
013	Atténuations de charges	0,00	0,00	0,00	10 483,87	10 483,87
6419	Remboursements rémunérations personnel	0,00	0,00	0,00	10 483,87	10 483,87
042	Opérat° ordre transfert entre sections	0,00	0,00	0,00	0,00	0,00
043	Opérat° ordre intérieur de la section	0,00	0,00	0,00	0,00	0,00
70	Produits des services, du domaine, vente	0,00	6 410,58	0,00	22 393,50	28 804,08
7062	Redevances services à caractère culturel	0,00	0,00	0,00	22 393,50	22 393,50
70876	Remb. frais par le GFP de rattachement	0,00	6 410,58	0,00	0,00	6 410,58
73	Impôts et taxes	0,00	0,00	0,00	0,00	0,00
74	Dotations et participations	0,00	0,00	0,00	1 100,00	1 100,00
7478	Participat° Autres organismes	0,00	0,00	0,00	1 100,00	1 100,00
75	Autres produits de gestion courante	0,00	0,00	0,00	0,00	0,00
76	Produits financiers	0,00	0,00	0,00	0,00	0,00
77	Produits exceptionnels	0,00	0,00	0,00	82,80	82,80
7788	Produits exceptionnels divers	0,00	0,00	0,00	82,80	82,80
78	Reprise sur amortissements et provisions	0,00	0,00	0,00	0,00	0,00
	Restes à réaliser au 31/12	0,00	0,00	0,00	0,00	0,00
	SOLDE (3)	0,00	-79 404,65	-2 775,48	-388 684,20	-470 864,33

VILLENEUVE LES MAGUELONE - COMMUNE DE VILLENEUVE LES MAGU - CA - 2018

(2)	Libellé	Sous-fonction 31				Sous-fonction 32			
		311 Expression musicale, lyrique et choré.	312 Arts plastiques, activités artistiques	313 Théâtres	314 Cinémas et autres salles de spectacles	321 Bibliothèques et médiathèques	322 Musées	323 Archives	324 Entretien du patrimoine culturel
DEPENSES		0,00	0,00	85 815,23	0,00	0,00	0,00	0,00	2 775,48
Réalizations		0,00	0,00	85 815,23	0,00	0,00	0,00	0,00	2 775,48
002	Résultat de fonctionnement reporté	0,00	0,00	0,00	0,00	0,00	0,00	0,00	0,00
011	Charges à caractère général	0,00	0,00	85 815,23	0,00	0,00	0,00	0,00	2 775,48
6042	Achats prestat° services (hors terrains)	0,00	0,00	48 648,50	0,00	0,00	0,00	0,00	0,00
60611	Eau et assainissement	0,00	0,00	0,00	0,00	0,00	0,00	0,00	0,00
60612	Energie - Electricité	0,00	0,00	0,00	0,00	0,00	0,00	0,00	0,00
60623	Alimentation	0,00	0,00	0,00	0,00	0,00	0,00	0,00	0,00
60631	Fournitures d'entretien	0,00	0,00	0,00	0,00	0,00	0,00	0,00	0,00
60632	Fournitures de petit équipement	0,00	0,00	1 258,86	0,00	0,00	0,00	0,00	357,55
60636	Vêtements de travail	0,00	0,00	0,00	0,00	0,00	0,00	0,00	0,00
6064	Fournitures administratives	0,00	0,00	0,00	0,00	0,00	0,00	0,00	0,00
6135	Locations mobilières	0,00	0,00	1 108,97	0,00	0,00	0,00	0,00	0,00
615221	Entretien, réparations bâtiments publics	0,00	0,00	0,00	0,00	0,00	0,00	0,00	1 977,60
615232	Entretien, réparations réseaux	0,00	0,00	0,00	0,00	0,00	0,00	0,00	0,00
61551	Entretien matériel roulant	0,00	0,00	0,00	0,00	0,00	0,00	0,00	0,00
61558	Entretien autres biens mobiliers	0,00	0,00	385,32	0,00	0,00	0,00	0,00	0,00
6156	Maintenance	0,00	0,00	0,00	0,00	0,00	0,00	0,00	440,33
6184	Versements à des organismes de formation	0,00	0,00	0,00	0,00	0,00	0,00	0,00	0,00
6188	Autres frais divers	0,00	0,00	20 452,05	0,00	0,00	0,00	0,00	0,00
6228	Divers	0,00	0,00	251,60	0,00	0,00	0,00	0,00	0,00
6231	Annonces et insertions	0,00	0,00	478,80	0,00	0,00	0,00	0,00	0,00
6232	Fêtes et cérémonies	0,00	0,00	0,00	0,00	0,00	0,00	0,00	0,00
6236	Catalogues et imprimés	0,00	0,00	13 165,73	0,00	0,00	0,00	0,00	0,00
6241	Transports de biens	0,00	0,00	65,40	0,00	0,00	0,00	0,00	0,00
6251	Voyages et déplacements	0,00	0,00	0,00	0,00	0,00	0,00	0,00	0,00
6256	Missions	0,00	0,00	0,00	0,00	0,00	0,00	0,00	0,00
6262	Frais de télécommunications	0,00	0,00	0,00	0,00	0,00	0,00	0,00	0,00
6283	Frais de nettoyage des locaux	0,00	0,00	0,00	0,00	0,00	0,00	0,00	0,00
012	Charges de personnel, frais assimilés	0,00	0,00	0,00	0,00	0,00	0,00	0,00	0,00
6332	Cotisations versées au F.N.A.L.	0,00	0,00	0,00	0,00	0,00	0,00	0,00	0,00
6336	Cotisations CNFPT et CDGFPT	0,00	0,00	0,00	0,00	0,00	0,00	0,00	0,00
64111	Rémunération principale titulaires	0,00	0,00	0,00	0,00	0,00	0,00	0,00	0,00
64131	Rémunérations non tit.	0,00	0,00	0,00	0,00	0,00	0,00	0,00	0,00
6451	Cotisations à l'U.R.S.S.A.F.	0,00	0,00	0,00	0,00	0,00	0,00	0,00	0,00
6453	Cotisations aux caisses de retraites	0,00	0,00	0,00	0,00	0,00	0,00	0,00	0,00
6454	Cotisations aux A.S.S.E.D.I.C.	0,00	0,00	0,00	0,00	0,00	0,00	0,00	0,00
6458	Cotis. aux autres organismes sociaux	0,00	0,00	0,00	0,00	0,00	0,00	0,00	0,00
6475	Médecine du travail, pharmacie	0,00	0,00	0,00	0,00	0,00	0,00	0,00	0,00

VILLENEUVE LES MAGUELONE - COMMUNE DE VILLENEUVE LES MAGU - CA - 2018

(2)	Libellé	Sous-fonction 31				Sous-fonction 32			
		311 Expression musicale, lyrique et choré.	312 Arts plastiques, activités artistiques	313 Théâtres	314 Cinémas et autres salles de spectacles	321 Bibliothèques et médiathèques	322 Musées	323 Archives	324 Entretien du patrimoine culturel
014	Atténuations de produits	0,00	0,00	0,00	0,00	0,00	0,00	0,00	0,00
042	Opérat° ordre transfert entre sections	0,00	0,00	0,00	0,00	0,00	0,00	0,00	0,00
043	Opérat° ordre intérieur de la section	0,00	0,00	0,00	0,00	0,00	0,00	0,00	0,00
65	Autres charges de gestion courante	0,00	0,00	0,00	0,00	0,00	0,00	0,00	0,00
656	Frais fonctionnement des groupes d'élus	0,00	0,00	0,00	0,00	0,00	0,00	0,00	0,00
66	Charges financières	0,00	0,00	0,00	0,00	0,00	0,00	0,00	0,00
67	Charges exceptionnelles	0,00	0,00	0,00	0,00	0,00	0,00	0,00	0,00
68	Dot. aux amortissements et provisions	0,00	0,00	0,00	0,00	0,00	0,00	0,00	0,00
Restes à réaliser au 31/12		0,00	0,00	0,00	0,00	0,00	0,00	0,00	0,00
RECETTES		0,00	0,00	6 410,58	0,00	0,00	0,00	0,00	0,00
Réalizations		0,00	0,00	6 410,58	0,00	0,00	0,00	0,00	0,00
002	Résultat de fonctionnement reporté	0,00	0,00	0,00	0,00	0,00	0,00	0,00	0,00
013	Atténuations de charges	0,00	0,00	0,00	0,00	0,00	0,00	0,00	0,00
6419	Remboursements rémunérations personnel	0,00	0,00	0,00	0,00	0,00	0,00	0,00	0,00
042	Opérat° ordre transfert entre sections	0,00	0,00	0,00	0,00	0,00	0,00	0,00	0,00
043	Opérat° ordre intérieur de la section	0,00	0,00	0,00	0,00	0,00	0,00	0,00	0,00
70	Produits des services, du domaine, vente	0,00	0,00	6 410,58	0,00	0,00	0,00	0,00	0,00
7062	Redevances services à caractère culturel	0,00	0,00	0,00	0,00	0,00	0,00	0,00	0,00
70876	Remb. frais par le GFP de rattachement	0,00	0,00	6 410,58	0,00	0,00	0,00	0,00	0,00
73	Impôts et taxes	0,00	0,00	0,00	0,00	0,00	0,00	0,00	0,00
74	Dotations et participations	0,00	0,00	0,00	0,00	0,00	0,00	0,00	0,00
7478	Participat° Autres organismes	0,00	0,00	0,00	0,00	0,00	0,00	0,00	0,00
75	Autres produits de gestion courante	0,00	0,00	0,00	0,00	0,00	0,00	0,00	0,00
76	Produits financiers	0,00	0,00	0,00	0,00	0,00	0,00	0,00	0,00
77	Produits exceptionnels	0,00	0,00	0,00	0,00	0,00	0,00	0,00	0,00
7788	Produits exceptionnels divers	0,00	0,00	0,00	0,00	0,00	0,00	0,00	0,00
78	Reprise sur amortissements et provisions	0,00	0,00	0,00	0,00	0,00	0,00	0,00	0,00
Restes à réaliser au 31/12		0,00	0,00	0,00	0,00	0,00	0,00	0,00	0,00
SOLDE (3)		0,00	0,00	-79 404,65	0,00	0,00	0,00	0,00	-2 775,48

(1) La production de cet état est obligatoire pour les communes de 3 500 habitants et plus, les groupements comprenant au moins une telle commune, leurs établissements et services administratifs hormis les caisses des écoles et les services à activité unique érigés en établissement public ou budget annexe (L. 2312-3, R. 2311-1 et R. 2311-10). Dans les communes de 3 500 habitants et plus, le croisement par fonction est fait à un chiffre (correspondant à la fonction). Dans les communes de 10 000 habitants et plus, le croisement par fonction est fait au niveau le plus détaillé de la nomenclature fonctionnelle (sous-fonction ou rubrique). Les groupements et leurs établissements publics suivent les règles de production et de présentation applicables à la commune membre comptant le plus grand nombre d'habitants (articles L. 5211-36 a1 et R. 5211-14 + L. 5711-1 et R. 5711-2 du CGCT).

(2) Le croisement par nature est fait au niveau de chacun des articles budgétaires.

VILLENEUVE LES MAGUELONE - COMMUNE DE VILLENEUVE LES MAGU - CA - 2018

(3) Le solde correspond à la différence entre les recettes et les dépenses. Les dépenses et les recettes correspondent à la somme des dépenses et des Réalisations ainsi que des restes à réaliser et des reports (ligne budgétaire 001 et 002). Les lignes reports 001 et 002 apparaissent à la colonne 01-Non ventilables.

IV – ANNEXES	IV
ELEMENTS DU BILAN PRESENTATION CROISEE PAR FONCTION (1) – DETAIL FONCTIONNEMENT	A1.1

FONCTION 4 – Sport et jeunesse

(2)	Libellé	40 Services communs	41 Sports	42 Jeunesse	Total
DEPENSES		0,00	158 711,02	512 773,90	671 484,92
Réalisations		0,00	158 711,02	512 773,90	671 484,92
002	Résultat de fonctionnement reporté	0,00	0,00	0,00	0,00
011	Charges à caractère général	0,00	138 650,94	108 291,69	246 942,63
6042	Achats prestat° services (hors terrains)	0,00	0,00	60 514,63	60 514,63
60611	Eau et assainissement	0,00	18 680,40	335,08	19 015,48
60612	Energie - Electricité	0,00	61 779,19	5 407,02	67 186,21
60622	Carburants	0,00	0,00	1 320,39	1 320,39
60623	Alimentation	0,00	0,00	3 366,48	3 366,48
60624	Produits de traitement	0,00	2 838,79	0,00	2 838,79
60628	Autres fournitures non stockées	0,00	0,00	-341,93	-341,93
60631	Fournitures d'entretien	0,00	1 186,96	1 179,66	2 366,62
60632	Fournitures de petit équipement	0,00	10 551,83	5 317,57	15 869,40
6064	Fournitures administratives	0,00	0,00	63,10	63,10
6135	Locations mobilières	0,00	0,00	124,80	124,80
61521	Entretien terrains	0,00	20 739,50	0,00	20 739,50
615221	Entretien, réparations bâtiments publics	0,00	1 437,38	-2 133,50	-696,12
615232	Entretien, réparations réseaux	0,00	2 093,59	0,00	2 093,59
61551	Entretien matériel roulant	0,00	0,00	-91,17	-91,17
61558	Entretien autres biens mobiliers	0,00	3 524,38	0,00	3 524,38
6156	Maintenance	0,00	11 541,45	355,14	11 896,59
6182	Documentation générale et technique	0,00	0,00	60,00	60,00
6184	Versements à des organismes de formation	0,00	0,00	69,24	69,24
6188	Autres frais divers	0,00	88,00	29 689,98	29 777,98
6247	Transports collectifs	0,00	0,00	3,50	3,50
6251	Voyages et déplacements	0,00	0,00	46,90	46,90
6256	Missions	0,00	0,00	57,10	57,10
6262	Frais de télécommunications	0,00	3 445,72	2 947,70	6 393,42
6283	Frais de nettoyage des locaux	0,00	743,75	0,00	743,75
012	Charges de personnel, frais assimilés	0,00	20 060,08	404 406,88	424 466,96
6332	Cotisations versées au F.N.A.L.	0,00	63,93	1 145,49	1 209,42
6336	Cotisations CNFPT et CDGFPT	0,00	204,61	3 660,32	3 864,93
64111	Rémunération principale titulaires	0,00	7 425,36	209 649,01	217 074,37

VILLENEUVE LES MAGUELONE - COMMUNE DE VILLENEUVE LES MAGU - CA - 2018

(2)	Libellé	40 Services communs	41 Sports	42 Jeunesse	Total
64131	Rémunérations non tit.	0,00	6 377,73	66 753,97	73 131,70
64168	Autres emplois d'insertion	0,00	0,00	9 132,23	9 132,23
6451	Cotisations à l'U.R.S.S.A.F.	0,00	3 406,49	51 468,80	54 875,29
6453	Cotisations aux caisses de retraites	0,00	2 309,01	57 887,13	60 196,14
6454	Cotisations aux A.S.S.E.D.I.C.	0,00	272,95	3 604,93	3 877,88
6475	Médecine du travail, pharmacie	0,00	0,00	1 105,00	1 105,00
014	Atténuations de produits	0,00	0,00	0,00	0,00
042	Opérat° ordre transfert entre sections	0,00	0,00	0,00	0,00
043	Opérat° ordre intérieur de la section	0,00	0,00	0,00	0,00
65	Autres charges de gestion courante	0,00	0,00	0,00	0,00
656	Frais fonctionnement des groupes d'élus	0,00	0,00	0,00	0,00
66	Charges financières	0,00	0,00	75,33	75,33
6688	Autres	0,00	0,00	75,33	75,33
67	Charges exceptionnelles	0,00	0,00	0,00	0,00
68	Dot. aux amortissements et provisions	0,00	0,00	0,00	0,00
	Restes à réaliser au 31/12	0,00	0,00	0,00	0,00
	RECETTES	0,00	30 879,73	359 315,54	390 195,27
	Réalisations	0,00	30 879,73	359 315,54	390 195,27
002	Résultat de fonctionnement reporté	0,00	0,00	0,00	0,00
013	Atténuations de charges	0,00	0,00	15 536,93	15 536,93
6419	Remboursements rémunérations personnel	0,00	0,00	15 536,93	15 536,93
042	Opérat° ordre transfert entre sections	0,00	0,00	0,00	0,00
043	Opérat° ordre intérieur de la section	0,00	0,00	0,00	0,00
70	Produits des services, du domaine, vente	0,00	4 270,63	109 729,12	113 999,75
70632	Redevances services à caractère loisir	0,00	0,00	109 729,12	109 729,12
70688	Autres prestations de services	0,00	1 050,00	0,00	1 050,00
70878	Remb. frais par d'autres redevables	0,00	3 220,63	0,00	3 220,63
73	Impôts et taxes	0,00	0,00	0,00	0,00
74	Dotations et participations	0,00	0,00	234 049,49	234 049,49
7478	Participat° Autres organismes	0,00	0,00	234 049,49	234 049,49
75	Autres produits de gestion courante	0,00	26 609,10	0,00	26 609,10
752	Revenus des immeubles	0,00	26 609,10	0,00	26 609,10
76	Produits financiers	0,00	0,00	0,00	0,00
77	Produits exceptionnels	0,00	0,00	0,00	0,00
78	Reprise sur amortissements et provisions	0,00	0,00	0,00	0,00
	Restes à réaliser au 31/12	0,00	0,00	0,00	0,00
	SOLDE (3)	0,00	-127 831,29	-153 458,36	-281 289,65

VILLENEUVE LES MAGUELONE - COMMUNE DE VILLENEUVE LES MAGU - CA - 2018

(2)	Libellé	Sous-fonction 41					Sous-fonction 42		
		411 Salles de sport, gymnases	412 Stades	413 Piscines	414 Autres équipements sportifs ou de loisir	415 Manifestations sportives	421 Centres de loisirs	422 Autres activités pour les jeunes	423 Colonies de vacances
DEPENSES		28 229,26	87 537,08	0,00	42 655,48	289,20	259 997,50	252 776,40	0,00
Réalizations		28 229,26	87 537,08	0,00	42 655,48	289,20	259 997,50	252 776,40	0,00
002	Résultat de fonctionnement reporté	0,00	0,00	0,00	0,00	0,00	0,00	0,00	0,00
011	Charges à caractère général	28 229,26	67 477,00	0,00	42 655,48	289,20	57 758,42	50 533,27	0,00
6042	Achats prestat° services (hors terrains)	0,00	0,00	0,00	0,00	0,00	44 289,13	16 225,50	0,00
60611	Eau et assainissement	1 352,58	13 069,54	0,00	4 258,28	0,00	297,56	37,52	0,00
60612	Energie - Electricité	16 590,13	25 995,10	0,00	19 193,96	0,00	3 000,00	2 407,02	0,00
60622	Carburants	0,00	0,00	0,00	0,00	0,00	0,00	1 320,39	0,00
60623	Alimentation	0,00	0,00	0,00	0,00	0,00	2 827,98	538,50	0,00
60624	Produits de traitement	0,00	2 838,79	0,00	0,00	0,00	0,00	0,00	0,00
60628	Autres fournitures non stockées	0,00	0,00	0,00	0,00	0,00	32,87	-374,80	0,00
60631	Fournitures d'entretien	511,66	554,95	0,00	120,35	0,00	1 179,66	0,00	0,00
60632	Fournitures de petit équipement	2 809,99	5 244,49	0,00	2 208,15	289,20	3 507,20	1 810,37	0,00
6064	Fournitures administratives	0,00	0,00	0,00	0,00	0,00	0,00	63,10	0,00
6135	Locations mobilières	0,00	0,00	0,00	0,00	0,00	124,80	0,00	0,00
61521	Entretien terrains	0,00	14 036,40	0,00	6 703,10	0,00	0,00	0,00	0,00
615221	Entretien, réparations bâtiments publics	840,98	324,00	0,00	272,40	0,00	-1 592,30	-541,20	0,00
615232	Entretien, réparations réseaux	0,00	2 237,59	0,00	-144,00	0,00	0,00	0,00	0,00
61551	Entretien matériel roulant	0,00	0,00	0,00	0,00	0,00	-91,17	0,00	0,00
61558	Entretien autres biens mobiliers	0,00	1 778,38	0,00	1 746,00	0,00	0,00	0,00	0,00
6156	Maintenance	4 135,04	849,04	0,00	6 557,37	0,00	381,71	-26,57	0,00
6182	Documentation générale et technique	0,00	0,00	0,00	0,00	0,00	60,00	0,00	0,00
6184	Versements à des organismes de formation	0,00	0,00	0,00	0,00	0,00	34,62	34,62	0,00
6188	Autres frais divers	0,00	0,00	0,00	88,00	0,00	1 700,00	27 989,98	0,00
6247	Transports collectifs	0,00	0,00	0,00	0,00	0,00	3,60	-0,10	0,00
6251	Voyages et déplacements	0,00	0,00	0,00	0,00	0,00	46,90	0,00	0,00
6256	Missions	0,00	0,00	0,00	0,00	0,00	36,40	20,70	0,00
6262	Frais de télécommunications	1 245,13	548,72	0,00	1 651,87	0,00	1 919,46	1 028,24	0,00
6283	Frais de nettoyage des locaux	743,75	0,00	0,00	0,00	0,00	0,00	0,00	0,00
012	Charges de personnel, frais assimilés	0,00	20 060,08	0,00	0,00	0,00	202 163,75	202 243,13	0,00
6332	Cotisations versées au F.N.A.L.	0,00	63,93	0,00	0,00	0,00	556,64	588,85	0,00
6336	Cotisations CNFPT et CDGFPT	0,00	204,61	0,00	0,00	0,00	1 751,97	1 908,35	0,00
64111	Rémunération principale titulaires	0,00	7 425,36	0,00	0,00	0,00	126 872,12	82 776,89	0,00
64131	Rémunérations non tit.	0,00	6 377,73	0,00	0,00	0,00	11 165,04	55 588,93	0,00
64168	Autres emplois d'insertion	0,00	0,00	0,00	0,00	0,00	4 276,30	4 855,93	0,00
6451	Cotisations à l'U.R.S.S.A.F.	0,00	3 406,49	0,00	0,00	0,00	20 375,14	31 093,66	0,00
6453	Cotisations aux caisses de retraites	0,00	2 309,01	0,00	0,00	0,00	35 357,88	22 529,25	0,00
6454	Cotisations aux A.S.S.E.D.I.C.	0,00	272,95	0,00	0,00	0,00	754,66	2 850,27	0,00
6475	Médecine du travail, pharmacie	0,00	0,00	0,00	0,00	0,00	1 054,00	51,00	0,00

VILLENEUVE LES MAGUELONE - COMMUNE DE VILLENEUVE LES MAGU - CA - 2018

(2)	Libellé	Sous-fonction 41					Sous-fonction 42		
		411 Salles de sport, gymnases	412 Stades	413 Piscines	414 Autres équipements sportifs ou de loisir	415 Manifestations sportives	421 Centres de loisirs	422 Autres activités pour les jeunes	423 Colonies de vacances
014	Atténuations de produits	0,00	0,00	0,00	0,00	0,00	0,00	0,00	0,00
042	Opérat° ordre transfert entre sections	0,00	0,00	0,00	0,00	0,00	0,00	0,00	0,00
043	Opérat° ordre intérieur de la section	0,00	0,00	0,00	0,00	0,00	0,00	0,00	0,00
65	Autres charges de gestion courante	0,00	0,00	0,00	0,00	0,00	0,00	0,00	0,00
656	Frais fonctionnement des groupes d'élus	0,00	0,00	0,00	0,00	0,00	0,00	0,00	0,00
66	Charges financières	0,00	0,00	0,00	0,00	0,00	75,33	0,00	0,00
6688	Autres	0,00	0,00	0,00	0,00	0,00	75,33	0,00	0,00
67	Charges exceptionnelles	0,00	0,00	0,00	0,00	0,00	0,00	0,00	0,00
68	Dot. aux amortissements et provisions	0,00	0,00	0,00	0,00	0,00	0,00	0,00	0,00
Restes à réaliser au 31/12		0,00	0,00	0,00	0,00	0,00	0,00	0,00	0,00
RECETTES		0,00	12 659,10	0,00	18 220,63	0,00	355 152,88	4 162,66	0,00
Réalizations		0,00	12 659,10	0,00	18 220,63	0,00	355 152,88	4 162,66	0,00
002	Résultat de fonctionnement reporté	0,00	0,00	0,00	0,00	0,00	0,00	0,00	0,00
013	Atténuations de charges	0,00	0,00	0,00	0,00	0,00	14 299,72	1 237,21	0,00
6419	Remboursements rémunérations personnel	0,00	0,00	0,00	0,00	0,00	14 299,72	1 237,21	0,00
042	Opérat° ordre transfert entre sections	0,00	0,00	0,00	0,00	0,00	0,00	0,00	0,00
043	Opérat° ordre intérieur de la section	0,00	0,00	0,00	0,00	0,00	0,00	0,00	0,00
70	Produits des services, du domaine, vente	0,00	0,00	0,00	4 270,63	0,00	109 729,12	0,00	0,00
70632	Redevances services à caractère loisir	0,00	0,00	0,00	0,00	0,00	109 729,12	0,00	0,00
70688	Autres prestations de services	0,00	0,00	0,00	1 050,00	0,00	0,00	0,00	0,00
70878	Remb. frais par d'autres redevables	0,00	0,00	0,00	3 220,63	0,00	0,00	0,00	0,00
73	Impôts et taxes	0,00	0,00	0,00	0,00	0,00	0,00	0,00	0,00
74	Dotations et participations	0,00	0,00	0,00	0,00	0,00	231 124,04	2 925,45	0,00
7478	Participat° Autres organismes	0,00	0,00	0,00	0,00	0,00	231 124,04	2 925,45	0,00
75	Autres produits de gestion courante	0,00	12 659,10	0,00	13 950,00	0,00	0,00	0,00	0,00
752	Revenus des immeubles	0,00	12 659,10	0,00	13 950,00	0,00	0,00	0,00	0,00
76	Produits financiers	0,00	0,00	0,00	0,00	0,00	0,00	0,00	0,00
77	Produits exceptionnels	0,00	0,00	0,00	0,00	0,00	0,00	0,00	0,00
78	Reprise sur amortissements et provisions	0,00	0,00	0,00	0,00	0,00	0,00	0,00	0,00
Restes à réaliser au 31/12		0,00	0,00	0,00	0,00	0,00	0,00	0,00	0,00
SOLDE (3)		-28 229,26	-74 877,98	0,00	-24 434,85	-289,20	95 155,38	-248 613,74	0,00

VILLENEUVE LES MAGUELONE - COMMUNE DE VILLENEUVE LES MAGU - CA - 2018

(1) La production de cet état est obligatoire pour les communes de 3 500 habitants et plus, les groupements comprenant au moins une telle commune, leurs établissements et services administratifs hormis les caisses des écoles et les services à activité unique érigés en établissement public ou budget annexe (L. 2312-3, R. 2311-1 et R. 2311-10). Dans les communes de 3 500 habitants et plus, le croisement par fonction est fait à un chiffre (correspondant à la fonction). Dans les communes de 10 000 habitants et plus, le croisement par fonction est fait au niveau le plus détaillé de la nomenclature fonctionnelle (sous-fonction ou rubrique). Les groupements et leurs établissements publics suivent les règles de production et de présentation applicables à la commune membre comptant le plus grand nombre d'habitants (articles L. 5211-36 a1 et R. 5211-14 + L. 5711-1 et R. 5711-2 du CGCT).

(2) Le croisement par nature est fait au niveau de chacun des articles budgétaires.

(3) Le solde correspond à la différence entre les recettes et les dépenses. Les dépenses et les recettes correspondent à la somme des dépenses et des Réalisations ainsi que des restes à réaliser et des reports (ligne budgétaire 001 et 002). Les lignes reports 001 et 002 apparaissent à la colonne 01-Non ventilables.

IV – ANNEXES	IV
ELEMENTS DU BILAN PRESENTATION CROISEE PAR FONCTION (1) – DETAIL FONCTIONNEMENT	A1.1

FONCTION 5 – Interventions sociales et santé

(2)	Libellé	51 Santé	52 Interventions sociales	Total
DEPENSES		0,00	118 109,45	118 109,45
Réalizations		0,00	118 109,45	118 109,45
002	Résultat de fonctionnement reporté	0,00	0,00	0,00
011	Charges à caractère général	0,00	1 109,45	1 109,45
60632	Fournitures de petit équipement	0,00	281,86	281,86
6135	Locations mobilières	0,00	124,80	124,80
615221	Entretien, réparations bâtiments publics	0,00	474,99	474,99
6156	Maintenance	0,00	3,55	3,55
6262	Frais de télécommunications	0,00	158,13	158,13
6283	Frais de nettoyage des locaux	0,00	66,12	66,12
012	Charges de personnel, frais assimilés	0,00	0,00	0,00
014	Atténuations de produits	0,00	0,00	0,00
042	Opérat° ordre transfert entre sections	0,00	0,00	0,00
043	Opérat° ordre intérieur de la section	0,00	0,00	0,00
65	Autres charges de gestion courante	0,00	117 000,00	117 000,00
657362	Subv. fonct. CCAS	0,00	117 000,00	117 000,00
656	Frais fonctionnement des groupes d'élus	0,00	0,00	0,00
66	Charges financières	0,00	0,00	0,00
67	Charges exceptionnelles	0,00	0,00	0,00
68	Dot. aux amortissements et provisions	0,00	0,00	0,00
Restes à réaliser au 31/12		0,00	0,00	0,00
RECETTES		0,00	197,82	197,82
Réalizations		0,00	197,82	197,82
002	Résultat de fonctionnement reporté	0,00	0,00	0,00
013	Atténuations de charges	0,00	0,00	0,00
042	Opérat° ordre transfert entre sections	0,00	0,00	0,00
043	Opérat° ordre intérieur de la section	0,00	0,00	0,00
70	Produits des services, du domaine, vente	0,00	197,82	197,82
70873	Remb. frais par les C.C.A.S.	0,00	197,82	197,82
73	Impôts et taxes	0,00	0,00	0,00

VILLENEUVE LES MAGUELONE - COMMUNE DE VILLENEUVE LES MAGU - CA - 2018

(2)	Libellé	51 Santé	52 Interventions sociales	Total
74	Dotations et participations	0,00	0,00	0,00
75	Autres produits de gestion courante	0,00	0,00	0,00
76	Produits financiers	0,00	0,00	0,00
77	Produits exceptionnels	0,00	0,00	0,00
78	Reprise sur amortissements et provisions	0,00	0,00	0,00
Restes à réaliser au 31/12		0,00	0,00	0,00
SOLDE (3)		0,00	-117 911,63	-117 911,63

(2)	Libellé	Sous-fonction 51			Sous-fonction 52				
		510 Services communs	511 Dispensaires, autres établist sanitaires	512 Actions de prévention sanitaire	520 Services communs	521 Services à caractère social handicapés	522 Act° pour l'enfance et l'adolescence	523 Act° pour personnes en difficulté	524 Autres services
DEPENSES		0,00	0,00	0,00	117 951,32	0,00	0,00	158,13	0,00
Réalizations		0,00	0,00	0,00	117 951,32	0,00	0,00	158,13	0,00
002	Résultat de fonctionnement reporté	0,00	0,00	0,00	0,00	0,00	0,00	0,00	0,00
011	Charges à caractère général	0,00	0,00	0,00	951,32	0,00	0,00	158,13	0,00
60632	Fournitures de petit équipement	0,00	0,00	0,00	281,86	0,00	0,00	0,00	0,00
6135	Locations mobilières	0,00	0,00	0,00	124,80	0,00	0,00	0,00	0,00
615221	Entretien, réparations bâtiments publics	0,00	0,00	0,00	474,99	0,00	0,00	0,00	0,00
6156	Maintenance	0,00	0,00	0,00	3,55	0,00	0,00	0,00	0,00
6262	Frais de télécommunications	0,00	0,00	0,00	0,00	0,00	0,00	158,13	0,00
6283	Frais de nettoyage des locaux	0,00	0,00	0,00	66,12	0,00	0,00	0,00	0,00
012	Charges de personnel, frais assimilés	0,00	0,00	0,00	0,00	0,00	0,00	0,00	0,00
014	Atténuations de produits	0,00	0,00	0,00	0,00	0,00	0,00	0,00	0,00
042	Opérat° ordre transfert entre sections	0,00	0,00	0,00	0,00	0,00	0,00	0,00	0,00
043	Opérat° ordre intérieur de la section	0,00	0,00	0,00	0,00	0,00	0,00	0,00	0,00
65	Autres charges de gestion courante	0,00	0,00	0,00	117 000,00	0,00	0,00	0,00	0,00
657362	Subv. fonct. CCAS	0,00	0,00	0,00	117 000,00	0,00	0,00	0,00	0,00
656	Frais fonctionnement des groupes d'élus	0,00	0,00	0,00	0,00	0,00	0,00	0,00	0,00
66	Charges financières	0,00	0,00	0,00	0,00	0,00	0,00	0,00	0,00
67	Charges exceptionnelles	0,00	0,00	0,00	0,00	0,00	0,00	0,00	0,00
68	Dot. aux amortissements et provisions	0,00	0,00	0,00	0,00	0,00	0,00	0,00	0,00
Restes à réaliser au 31/12		0,00	0,00	0,00	0,00	0,00	0,00	0,00	0,00
RECETTES		0,00	0,00	0,00	0,00	0,00	0,00	197,82	0,00
Réalizations		0,00	0,00	0,00	0,00	0,00	0,00	197,82	0,00
002	Résultat de fonctionnement reporté	0,00	0,00	0,00	0,00	0,00	0,00	0,00	0,00
013	Atténuations de charges	0,00	0,00	0,00	0,00	0,00	0,00	0,00	0,00

VILLENEUVE LES MAGUELONE - COMMUNE DE VILLENEUVE LES MAGU - CA - 2018

(2)	Libellé	Sous-fonction 51			Sous-fonction 52				
		510 Services communs	511 Dispensaires, autres établist sanitaires	512 Actions de prévention sanitaire	520 Services communs	521 Services à caractère social handicapés	522 Act° pour l'enfance et l'adolescence	523 Act° pour personnes en difficulté	524 Autres services
042	Opérat° ordre transfert entre sections	0,00	0,00	0,00	0,00	0,00	0,00	0,00	0,00
043	Opérat° ordre intérieur de la section	0,00	0,00	0,00	0,00	0,00	0,00	0,00	0,00
70	Produits des services, du domaine, vente	0,00	0,00	0,00	0,00	0,00	0,00	197,82	0,00
70873	Remb. frais par les C.C.A.S.	0,00	0,00	0,00	0,00	0,00	0,00	197,82	0,00
73	Impôts et taxes	0,00	0,00	0,00	0,00	0,00	0,00	0,00	0,00
74	Dotations et participations	0,00	0,00	0,00	0,00	0,00	0,00	0,00	0,00
75	Autres produits de gestion courante	0,00	0,00	0,00	0,00	0,00	0,00	0,00	0,00
76	Produits financiers	0,00	0,00	0,00	0,00	0,00	0,00	0,00	0,00
77	Produits exceptionnels	0,00	0,00	0,00	0,00	0,00	0,00	0,00	0,00
78	Reprise sur amortissements et provisions	0,00	0,00	0,00	0,00	0,00	0,00	0,00	0,00
Restes à réaliser au 31/12		0,00	0,00	0,00	0,00	0,00	0,00	0,00	0,00
SOLDE (3)		0,00	0,00	0,00	-117 951,32	0,00	0,00	39,69	0,00

(1) La production de cet état est obligatoire pour les communes de 3 500 habitants et plus, les groupements comprenant au moins une telle commune, leurs établissements et services administratifs hormis les caisses des écoles et les services à activité unique érigés en établissement public ou budget annexe (L. 2312-3, R. 2311-1 et R. 2311-10). Dans les communes de 3 500 habitants et plus, le croisement par fonction est fait à un chiffre (correspondant à la fonction). Dans les communes de 10 000 habitants et plus, le croisement par fonction est fait au niveau le plus détaillé de la nomenclature fonctionnelle (sous-fonction ou rubrique). Les groupements et leurs établissements publics suivent les règles de production et de présentation applicables à la commune membre comptant le plus grand nombre d'habitants (articles L. 5211-36 a1 et R. 5211-14 + L. 5711-1 et R. 5711-2 du CGCT).

(2) Le croisement par nature est fait au niveau de chacun des articles budgétaires.

(3) Le solde correspond à la différence entre les recettes et les dépenses. Les dépenses et les recettes correspondent à la somme des dépenses et des Réalisations ainsi que des restes à réaliser et des reports (ligne budgétaire 001 et 002). Les lignes reports 001 et 002 apparaissent à la colonne 01-Non ventilables.

IV – ANNEXES	IV
ELEMENTS DU BILAN PRESENTATION CROISEE PAR FONCTION (1) – DETAIL FONCTIONNEMENT	A1.1

FONCTION 6 – Famille

(2)	Libellé	60 Services communs	61 Services en faveur des personnes âgées	62 Actions en faveur de la maternité	63 Aides à la famille	64 Crèches et garderies	Total
DEPENSES		113,99	27 664,52	0,00	0,00	1 018 123,78	1 045 902,29
Réalisations		113,99	27 664,52	0,00	0,00	1 018 123,78	1 045 902,29
002	Résultat de fonctionnement reporté	0,00	0,00	0,00	0,00	0,00	0,00
011	Charges à caractère général	113,99	27 664,52	0,00	0,00	46 050,84	73 829,35
6042	Achats prestat* services (hors terrains)	0,00	0,00	0,00	0,00	16 748,98	16 748,98
60611	Eau et assainissement	0,00	0,00	0,00	0,00	1 096,38	1 096,38
60612	Energie - Electricité	0,00	0,00	0,00	0,00	4 000,00	4 000,00
60623	Alimentation	0,00	0,00	0,00	0,00	4 038,66	4 038,66
60628	Autres fournitures non stockées	0,00	0,00	0,00	0,00	5 768,16	5 768,16
60631	Fournitures d'entretien	103,79	0,00	0,00	0,00	933,36	1 037,15
60632	Fournitures de petit équipement	0,00	0,00	0,00	0,00	3 233,87	3 233,87
6064	Fournitures administratives	22,20	0,00	0,00	0,00	659,38	681,58
615221	Entretien, réparations bâtiments publics	0,00	19 125,49	0,00	0,00	1 614,00	20 739,49
61558	Entretien autres biens mobiliers	0,00	0,00	0,00	0,00	1 056,00	1 056,00
6156	Maintenance	0,00	6,07	0,00	0,00	850,27	856,34
6182	Documentation générale et technique	0,00	0,00	0,00	0,00	148,00	148,00
6184	Versements à des organismes de formation	0,00	0,00	0,00	0,00	138,46	138,46
6188	Autres frais divers	0,00	0,00	0,00	0,00	1 199,15	1 199,15
6226	Honoraires	0,00	8 532,96	0,00	0,00	1 094,50	9 627,46
6232	Fêtes et cérémonies	0,00	0,00	0,00	0,00	1 563,89	1 563,89
6236	Catalogues et imprimés	-12,00	0,00	0,00	0,00	0,00	-12,00
6262	Frais de télécommunications	0,00	0,00	0,00	0,00	1 907,78	1 907,78
012	Charges de personnel, frais assimilés	0,00	0,00	0,00	0,00	971 836,51	971 836,51
6332	Cotisations versées au F.N.A.L.	0,00	0,00	0,00	0,00	2 769,79	2 769,79
6336	Cotisations CNFPT et CDGFPT	0,00	0,00	0,00	0,00	8 913,88	8 913,88
64111	Rémunération principale titulaires	0,00	0,00	0,00	0,00	223 896,59	223 896,59
64131	Rémunérations non tit.	0,00	0,00	0,00	0,00	465 101,08	465 101,08
64168	Autres emplois d'insertion	0,00	0,00	0,00	0,00	9 939,01	9 939,01
6451	Cotisations à l'U.R.S.S.A.F.	0,00	0,00	0,00	0,00	167 286,96	167 286,96
6453	Cotisations aux caisses de retraites	0,00	0,00	0,00	0,00	73 672,10	73 672,10
6454	Cotisations aux A.S.S.E.D.I.C.	0,00	0,00	0,00	0,00	17 644,90	17 644,90
6458	Cotis. aux autres organismes sociaux	0,00	0,00	0,00	0,00	1 680,00	1 680,00

VILLENEUVE LES MAGUELONE - COMMUNE DE VILLENEUVE LES MAGU - CA - 2018

(2)	Libellé	60 Services communs	61 Services en faveur des personnes âgées	62 Actions en faveur de la maternité	63 Aides à la famille	64 Crèches et garderies	Total
6475	Médecine du travail, pharmacie	0,00	0,00	0,00	0,00	932,20	932,20
014	Atténuations de produits	0,00	0,00	0,00	0,00	0,00	0,00
042	Opérat° ordre transfert entre sections	0,00	0,00	0,00	0,00	0,00	0,00
043	Opérat° ordre intérieur de la section	0,00	0,00	0,00	0,00	0,00	0,00
65	Autres charges de gestion courante	0,00	0,00	0,00	0,00	0,00	0,00
656	Frais fonctionnement des groupes d'élus	0,00	0,00	0,00	0,00	0,00	0,00
66	Charges financières	0,00	0,00	0,00	0,00	236,43	236,43
6688	Autres	0,00	0,00	0,00	0,00	236,43	236,43
67	Charges exceptionnelles	0,00	0,00	0,00	0,00	0,00	0,00
68	Dot. aux amortissements et provisions	0,00	0,00	0,00	0,00	0,00	0,00
Restes à réaliser au 31/12		0,00	0,00	0,00	0,00	0,00	0,00
RECETTES		0,00	0,00	0,00	0,00	779 288,36	779 288,36
Réalizations		0,00	0,00	0,00	0,00	779 288,36	779 288,36
002	Résultat de fonctionnement reporté	0,00	0,00	0,00	0,00	0,00	0,00
013	Atténuations de charges	0,00	0,00	0,00	0,00	33 567,44	33 567,44
6419	Remboursements rémunérations personnel	0,00	0,00	0,00	0,00	33 567,44	33 567,44
042	Opérat° ordre transfert entre sections	0,00	0,00	0,00	0,00	0,00	0,00
043	Opérat° ordre intérieur de la section	0,00	0,00	0,00	0,00	0,00	0,00
70	Produits des services, du domaine, vente	0,00	0,00	0,00	0,00	217 757,24	217 757,24
7066	Redevances services à caractère social	0,00	0,00	0,00	0,00	217 757,24	217 757,24
73	Impôts et taxes	0,00	0,00	0,00	0,00	0,00	0,00
74	Dotations et participations	0,00	0,00	0,00	0,00	527 963,68	527 963,68
74741	Participat° Communes du GFP	0,00	0,00	0,00	0,00	4 183,69	4 183,69
7478	Participat° Autres organismes	0,00	0,00	0,00	0,00	523 779,99	523 779,99
75	Autres produits de gestion courante	0,00	0,00	0,00	0,00	0,00	0,00
76	Produits financiers	0,00	0,00	0,00	0,00	0,00	0,00
77	Produits exceptionnels	0,00	0,00	0,00	0,00	0,00	0,00
78	Reprise sur amortissements et provisions	0,00	0,00	0,00	0,00	0,00	0,00
Restes à réaliser au 31/12		0,00	0,00	0,00	0,00	0,00	0,00
SOLDE (3)		-113,99	-27 664,52	0,00	0,00	-238 835,42	-266 613,93

(1) La production de cet état est obligatoire pour les communes de 3 500 habitants et plus, les groupements comprenant au moins une telle commune, leurs établissements et services administratifs hormis les caisses des écoles et les services à activité unique érigés en établissement public ou budget annexe (L. 2312-3, R. 2311-1 et R. 2311-10). Dans les communes de 3 500 habitants et plus, le croisement par fonction est fait à un chiffre (correspondant à la fonction). Dans les communes de 10 000 habitants et plus, le croisement par fonction est fait au niveau le plus détaillé de la nomenclature fonctionnelle (sous-fonction ou rubrique). Les groupements et leurs établissements publics suivent les règles de production et de présentation applicables à la commune membre comptant le plus grand nombre d'habitants (articles L. 5211-36 a1 et R. 5211-14 + L. 5711-1 et R. 5711-2 du CGCT).

(2) Le croisement par nature est fait au niveau de chacun des articles budgétaires.

(3) Le solde correspond à la différence entre les recettes et les dépenses. Les dépenses et les recettes correspondent à la somme des dépenses et des Réalisations ainsi que des restes à réaliser et des reports (ligne budgétaire 001 et 002). Les lignes reports 001 et 002 apparaissent à la colonne 01-Non ventilables.

IV – ANNEXES	IV
ELEMENTS DU BILAN PRESENTATION CROISEE PAR FONCTION (1) – DETAIL FONCTIONNEMENT	A1.1

FONCTION 7 – Logement

(2)	Libellé	70 Services communs	71 Parc privé de la ville	72 Aide au secteur locatif	73 Aides à l'accession à la propriété	Total
DEPENSES		0,00	0,00	0,00	0,00	0,00
Réalizations		0,00	0,00	0,00	0,00	0,00
002	Résultat de fonctionnement reporté	0,00	0,00	0,00	0,00	0,00
011	Charges à caractère général	0,00	0,00	0,00	0,00	0,00
012	Charges de personnel, frais assimilés	0,00	0,00	0,00	0,00	0,00
014	Atténuations de produits	0,00	0,00	0,00	0,00	0,00
042	Opérat° ordre transfert entre sections	0,00	0,00	0,00	0,00	0,00
043	Opérat° ordre intérieur de la section	0,00	0,00	0,00	0,00	0,00
65	Autres charges de gestion courante	0,00	0,00	0,00	0,00	0,00
656	Frais fonctionnement des groupes d'élus	0,00	0,00	0,00	0,00	0,00
66	Charges financières	0,00	0,00	0,00	0,00	0,00
67	Charges exceptionnelles	0,00	0,00	0,00	0,00	0,00
68	Dot. aux amortissements et provisions	0,00	0,00	0,00	0,00	0,00
Restes à réaliser au 31/12		0,00	0,00	0,00	0,00	0,00
RECETTES		0,00	422 797,30	0,00	0,00	422 797,30
Réalizations		0,00	422 797,30	0,00	0,00	422 797,30
002	Résultat de fonctionnement reporté	0,00	0,00	0,00	0,00	0,00
013	Atténuations de charges	0,00	0,00	0,00	0,00	0,00
042	Opérat° ordre transfert entre sections	0,00	0,00	0,00	0,00	0,00
043	Opérat° ordre intérieur de la section	0,00	0,00	0,00	0,00	0,00
70	Produits des services, du domaine, vente	0,00	0,00	0,00	0,00	0,00
73	Impôts et taxes	0,00	0,00	0,00	0,00	0,00
74	Dotations et participations	0,00	0,00	0,00	0,00	0,00
75	Autres produits de gestion courante	0,00	422 797,30	0,00	0,00	422 797,30
752	Revenus des immeubles	0,00	422 797,30	0,00	0,00	422 797,30
76	Produits financiers	0,00	0,00	0,00	0,00	0,00
77	Produits exceptionnels	0,00	0,00	0,00	0,00	0,00
78	Reprise sur amortissements et provisions	0,00	0,00	0,00	0,00	0,00
Restes à réaliser au 31/12		0,00	0,00	0,00	0,00	0,00

VILLENEUVE LES MAGUELONE - COMMUNE DE VILLENEUVE LES MAGU - CA - 2018

(2)	Libellé	70 Services communs	71 Parc privé de la ville	72 Aide au secteur locatif	73 Aides à l'accession à la propriété	Total
	SOLDE (3)	0,00	422 797,30	0,00	0,00	422 797,30

(1) La production de cet état est obligatoire pour les communes de 3 500 habitants et plus, les groupements comprenant au moins une telle commune, leurs établissements et services administratifs hormis les caisses des écoles et les services à activité unique érigés en établissement public ou budget annexe (L. 2312-3, R. 2311-1 et R. 2311-10). Dans les communes de 3 500 habitants et plus, le croisement par fonction est fait à un chiffre (correspondant à la fonction). Dans les communes de 10 000 habitants et plus, le croisement par fonction est fait au niveau le plus détaillé de la nomenclature fonctionnelle (sous-fonction ou rubrique). Les groupements et leurs établissements publics suivent les règles de production et de présentation applicables à la commune membre comptant le plus grand nombre d'habitants (articles L. 5211-36 a1 et R. 5211-14 + L. 5711-1 et R. 5711-2 du CGCT).

(2) Le croisement par nature est fait au niveau de chacun des articles budgétaires.

(3) Le solde correspond à la différence entre les recettes et les dépenses. Les dépenses et les recettes correspondent à la somme des dépenses et des Réalisations ainsi que des restes à réaliser et des reports (ligne budgétaire 001 et 002). Les lignes reports 001 et 002 apparaissent à la colonne 01-Non ventilables.

IV – ANNEXES	IV
ELEMENTS DU BILAN PRESENTATION CROISEE PAR FONCTION (1) – DETAIL FONCTIONNEMENT	A1.1

FONCTION 8 – Aménagement et services urbains, environnement

(2)	Libellé	81 Services urbains	82 Aménagement urbain	83 Environnement	Total
DEPENSES		472 189,56	198 404,95	11 509,58	682 104,09
Réalizations		472 189,56	198 404,95	11 509,58	682 104,09
002	Résultat de fonctionnement reporté	0,00	0,00	0,00	0,00
011	Charges à caractère général	166 325,86	26 867,94	63,60	193 257,40
605	Achats matériel, équipements et travaux	1 036,74	0,00	0,00	1 036,74
60611	Eau et assainissement	412,65	77,13	0,00	489,78
60612	Energie - Electricité	7 191,81	0,00	0,00	7 191,81
60622	Carburants	5 632,43	2 385,96	0,00	8 018,39
60623	Alimentation	314,57	0,00	0,00	314,57
60624	Produits de traitement	234,90	0,00	0,00	234,90
60628	Autres fournitures non stockées	624,00	0,00	0,00	624,00
60631	Fournitures d'entretien	2 692,66	0,00	0,00	2 692,66
60632	Fournitures de petit équipement	15 340,96	34,29	0,00	15 375,25
60633	Fournitures de voirie	310,75	403,07	0,00	713,82
60636	Vêtements de travail	3 909,71	0,00	0,00	3 909,71
6064	Fournitures administratives	154,96	0,00	0,00	154,96
6068	Autres matières et fournitures	534,96	208,80	0,00	743,76
6135	Locations mobilières	1 544,47	0,00	0,00	1 544,47
61521	Entretien terrains	0,00	712,56	0,00	712,56
615221	Entretien, réparations bâtiments publics	4 524,93	62,40	27,60	4 614,93
615232	Entretien, réparations réseaux	22 975,43	0,00	0,00	22 975,43
61551	Entretien matériel roulant	28 708,37	1 493,50	0,00	30 201,87
61558	Entretien autres biens mobiliers	2 115,30	0,00	0,00	2 115,30
6156	Maintenance	42 694,93	0,00	36,00	42 730,93
6161	Multirisques	18 461,58	0,00	0,00	18 461,58
617	Etudes et recherches	0,00	5 329,50	0,00	5 329,50
6182	Documentation générale et technique	209,00	0,00	0,00	209,00
6184	Versements à des organismes de formation	2 061,08	0,00	0,00	2 061,08
6188	Autres frais divers	2 544,14	24,00	0,00	2 568,14
6226	Honoraires	0,00	15 287,23	0,00	15 287,23
6251	Voyages et déplacements	15,25	0,00	0,00	15,25
6256	Missions	0,00	11,50	0,00	11,50
6262	Frais de télécommunications	1 574,76	0,00	0,00	1 574,76
6355	Taxes et impôts sur les véhicules	505,52	0,00	0,00	505,52

VILLENEUVE LES MAGUELONE - COMMUNE DE VILLENEUVE LES MAGU - CA - 2018

(2)	Libellé	81 Services urbains	82 Aménagement urbain	83 Environnement	Total
6358	Autres droits	0,00	838,00	0,00	838,00
012	Charges de personnel, frais assimilés	286 128,38	171 241,01	0,00	457 369,39
6332	Cotisations versées au F.N.A.L.	751,05	504,99	0,00	1 256,04
6336	Cotisations CNFPT et CDGFPT	2 403,35	1 616,04	0,00	4 019,39
64111	Rémunération principale titulaires	183 297,91	110 869,31	0,00	294 167,22
64131	Rémunérations non tit.	14 149,78	9 090,32	0,00	23 240,10
6451	Cotisations à l'U.R.S.S.A.F.	28 880,40	19 343,59	0,00	48 223,99
6453	Cotisations aux caisses de retraites	47 814,10	29 097,03	0,00	76 911,13
6454	Cotisations aux A.S.S.E.D.I.C.	695,19	454,53	0,00	1 149,72
64731	Allocations chômage versées directement	7 011,40	0,00	0,00	7 011,40
6475	Médecine du travail, pharmacie	1 125,20	265,20	0,00	1 390,40
014	Atténuations de produits	0,00	0,00	0,00	0,00
042	Opérat° ordre transfert entre sections	0,00	0,00	0,00	0,00
043	Opérat° ordre intérieur de la section	0,00	0,00	0,00	0,00
65	Autres charges de gestion courante	19 735,32	296,00	11 445,98	31 477,30
65541	Contrib fonds compens. ch. territoriales	19 735,32	0,00	0,00	19 735,32
65548	Autres contributions	0,00	296,00	11 445,98	11 741,98
656	Frais fonctionnement des groupes d'élus	0,00	0,00	0,00	0,00
66	Charges financières	0,00	0,00	0,00	0,00
67	Charges exceptionnelles	0,00	0,00	0,00	0,00
68	Dot. aux amortissements et provisions	0,00	0,00	0,00	0,00
Restes à réaliser au 31/12		0,00	0,00	0,00	0,00
RECETTES		235 890,53	78 659,57	0,00	314 550,10
Réalizations		235 890,53	78 659,57	0,00	314 550,10
002	Résultat de fonctionnement reporté	0,00	0,00	0,00	0,00
013	Atténuations de charges	22 003,05	7 221,13	0,00	29 224,18
6419	Remboursements rémunérations personnel	22 003,05	7 221,13	0,00	29 224,18
042	Opérat° ordre transfert entre sections	0,00	0,00	0,00	0,00
043	Opérat° ordre intérieur de la section	0,00	0,00	0,00	0,00
70	Produits des services, du domaine, vente	5 033,45	0,00	0,00	5 033,45
70876	Remb. frais par le GFP de rattachement	5 033,45	0,00	0,00	5 033,45
73	Impôts et taxes	208 854,03	53 049,75	0,00	261 903,78
7336	Droits de place	0,00	25 709,42	0,00	25 709,42
7351	Taxe consommation finale d'électricité	208 854,03	0,00	0,00	208 854,03
7368	Taxes locales sur la publicité extérieur	0,00	27 340,33	0,00	27 340,33
74	Dotations et participations	0,00	0,00	0,00	0,00
75	Autres produits de gestion courante	0,00	0,00	0,00	0,00
76	Produits financiers	0,00	0,00	0,00	0,00
77	Produits exceptionnels	0,00	18 388,69	0,00	18 388,69

VILLENEUVE LES MAGUELONE - COMMUNE DE VILLENEUVE LES MAGU - CA - 2018

(2)	Libellé	81 Services urbains	82 Aménagement urbain	83 Environnement	Total
7788	Produits exceptionnels divers	0,00	18 388,69	0,00	18 388,69
78	Reprise sur amortissements et provisions	0,00	0,00	0,00	0,00
Restes à réaliser au 31/12		0,00	0,00	0,00	0,00
SOLDE (3)		-236 299,03	-119 745,38	-11 509,58	-367 553,99

(2)	Libellé	Sous-fonction 81						
		810 Services communs	811 Eau et assainissement	812 Collecte et traitement ordures ménagères	813 Propreté urbaine	814 Eclairage public	815 Transports urbains	816 Autres réseaux et services divers
DEPENSES		440 876,49	194,87	0,00	20 017,77	11 100,43	0,00	0,00
Réalizations		440 876,49	194,87	0,00	20 017,77	11 100,43	0,00	0,00
002	Résultat de fonctionnement reporté	0,00	0,00	0,00	0,00	0,00	0,00	0,00
011	Charges à caractère général	154 748,11	194,87	0,00	282,45	11 100,43	0,00	0,00
605	Achats matériel, équipements et travaux	1 036,74	0,00	0,00	0,00	0,00	0,00	0,00
60611	Eau et assainissement	217,78	194,87	0,00	0,00	0,00	0,00	0,00
60612	Energie - Electricité	7 191,81	0,00	0,00	0,00	0,00	0,00	0,00
60622	Carburants	5 632,43	0,00	0,00	0,00	0,00	0,00	0,00
60623	Alimentation	314,57	0,00	0,00	0,00	0,00	0,00	0,00
60624	Produits de traitement	0,00	0,00	0,00	234,90	0,00	0,00	0,00
60628	Autres fournitures non stockées	624,00	0,00	0,00	0,00	0,00	0,00	0,00
60631	Fournitures d'entretien	2 692,66	0,00	0,00	0,00	0,00	0,00	0,00
60632	Fournitures de petit équipement	15 340,21	0,00	0,00	0,75	0,00	0,00	0,00
60633	Fournitures de voirie	310,75	0,00	0,00	0,00	0,00	0,00	0,00
60636	Vêtements de travail	3 909,71	0,00	0,00	0,00	0,00	0,00	0,00
6064	Fournitures administratives	154,96	0,00	0,00	0,00	0,00	0,00	0,00
6068	Autres matières et fournitures	534,96	0,00	0,00	0,00	0,00	0,00	0,00
6135	Locations mobilières	1 544,47	0,00	0,00	0,00	0,00	0,00	0,00
61521	Entretien terrains	0,00	0,00	0,00	0,00	0,00	0,00	0,00
615221	Entretien, réparations bâtiments publics	4 478,13	0,00	0,00	46,80	0,00	0,00	0,00
615232	Entretien, réparations réseaux	11 875,00	0,00	0,00	0,00	11 100,43	0,00	0,00
61551	Entretien matériel roulant	28 708,37	0,00	0,00	0,00	0,00	0,00	0,00
61558	Entretien autres biens mobiliers	2 115,30	0,00	0,00	0,00	0,00	0,00	0,00
6156	Maintenance	42 694,93	0,00	0,00	0,00	0,00	0,00	0,00
6161	Multirisques	18 461,58	0,00	0,00	0,00	0,00	0,00	0,00
617	Etudes et recherches	0,00	0,00	0,00	0,00	0,00	0,00	0,00
6182	Documentation générale et technique	209,00	0,00	0,00	0,00	0,00	0,00	0,00
6184	Versements à des organismes de formation	2 061,08	0,00	0,00	0,00	0,00	0,00	0,00

VILLENEUVE LES MAGUELONE - COMMUNE DE VILLENEUVE LES MAGU - CA - 2018

(2)	Libellé	Sous-fonction 81						
		810 Services communs	811 Eau et assainissement	812 Collecte et traitement ordures ménagères	813 Propreté urbaine	814 Eclairage public	815 Transports urbains	816 Autres réseaux et services divers
6188	Autres frais divers	2 544,14	0,00	0,00	0,00	0,00	0,00	0,00
6226	Honoraires	0,00	0,00	0,00	0,00	0,00	0,00	0,00
6251	Voyages et déplacements	15,25	0,00	0,00	0,00	0,00	0,00	0,00
6256	Missions	0,00	0,00	0,00	0,00	0,00	0,00	0,00
6262	Frais de télécommunications	1 574,76	0,00	0,00	0,00	0,00	0,00	0,00
6355	Taxes et impôts sur les véhicules	505,52	0,00	0,00	0,00	0,00	0,00	0,00
6358	Autres droits	0,00	0,00	0,00	0,00	0,00	0,00	0,00
012	Charges de personnel, frais assimilés	286 128,38	0,00	0,00	0,00	0,00	0,00	0,00
6332	Cotisations versées au F.N.A.L.	751,05	0,00	0,00	0,00	0,00	0,00	0,00
6336	Cotisations CNFPT et CDGFPT	2 403,35	0,00	0,00	0,00	0,00	0,00	0,00
64111	Rémunération principale titulaires	183 297,91	0,00	0,00	0,00	0,00	0,00	0,00
64131	Rémunérations non tit.	14 149,78	0,00	0,00	0,00	0,00	0,00	0,00
6451	Cotisations à l'U.R.S.S.A.F.	28 880,40	0,00	0,00	0,00	0,00	0,00	0,00
6453	Cotisations aux caisses de retraites	47 814,10	0,00	0,00	0,00	0,00	0,00	0,00
6454	Cotisations aux A.S.S.E.D.I.C.	695,19	0,00	0,00	0,00	0,00	0,00	0,00
64731	Allocations chômage versées directement	7 011,40	0,00	0,00	0,00	0,00	0,00	0,00
6475	Médecine du travail, pharmacie	1 125,20	0,00	0,00	0,00	0,00	0,00	0,00
014	Atténuations de produits	0,00	0,00	0,00	0,00	0,00	0,00	0,00
042	Opérat° ordre transfert entre sections	0,00	0,00	0,00	0,00	0,00	0,00	0,00
043	Opérat° ordre intérieur de la section	0,00	0,00	0,00	0,00	0,00	0,00	0,00
65	Autres charges de gestion courante	0,00	0,00	0,00	19 735,32	0,00	0,00	0,00
65541	Contrib fonds compens. ch. territoriales	0,00	0,00	0,00	19 735,32	0,00	0,00	0,00
65548	Autres contributions	0,00	0,00	0,00	0,00	0,00	0,00	0,00
656	Frais fonctionnement des groupes d'élus	0,00	0,00	0,00	0,00	0,00	0,00	0,00
66	Charges financières	0,00	0,00	0,00	0,00	0,00	0,00	0,00
67	Charges exceptionnelles	0,00	0,00	0,00	0,00	0,00	0,00	0,00
68	Dot. aux amortissements et provisions	0,00	0,00	0,00	0,00	0,00	0,00	0,00
Restes à réaliser au 31/12		0,00	0,00	0,00	0,00	0,00	0,00	0,00
RECETTES		27 036,50	0,00	0,00	0,00	0,00	0,00	208 854,03

VILLENEUVE LES MAGUELONE - COMMUNE DE VILLENEUVE LES MAGU - CA - 2018

(2)	Libellé	Sous-fonction 81						815 Transports urbains	816 Autres réseaux et services divers
		810 Services communs	811 Eau et assainissement	812 Collecte et traitement ordures ménagères	813 Propreté urbaine	814 Eclairage public			
Réalisations		27 036,50	0,00	0,00	0,00	0,00	0,00	0,00	208 854,03
002	Résultat de fonctionnement reporté	0,00	0,00	0,00	0,00	0,00	0,00	0,00	0,00
013	Atténuations de charges	22 003,05	0,00	0,00	0,00	0,00	0,00	0,00	0,00
6419	Remboursements rémunérations personnel	22 003,05	0,00	0,00	0,00	0,00	0,00	0,00	0,00
042	Opérat° ordre transfert entre sections	0,00	0,00	0,00	0,00	0,00	0,00	0,00	0,00
043	Opérat° ordre intérieur de la section	0,00	0,00	0,00	0,00	0,00	0,00	0,00	0,00
70	Produits des services, du domaine, vente	5 033,45	0,00	0,00	0,00	0,00	0,00	0,00	0,00
70876	Remb. frais par le GFP de rattachement	5 033,45	0,00	0,00	0,00	0,00	0,00	0,00	0,00
73	Impôts et taxes	0,00	0,00	0,00	0,00	0,00	0,00	0,00	208 854,03
7336	Droits de place	0,00	0,00	0,00	0,00	0,00	0,00	0,00	0,00
7351	Taxe consommation finale d'électricité	0,00	0,00	0,00	0,00	0,00	0,00	0,00	208 854,03
7368	Taxes locales sur la publicité extérieur	0,00	0,00	0,00	0,00	0,00	0,00	0,00	0,00
74	Dotations et participations	0,00	0,00	0,00	0,00	0,00	0,00	0,00	0,00
75	Autres produits de gestion courante	0,00	0,00	0,00	0,00	0,00	0,00	0,00	0,00
76	Produits financiers	0,00	0,00	0,00	0,00	0,00	0,00	0,00	0,00
77	Produits exceptionnels	0,00	0,00	0,00	0,00	0,00	0,00	0,00	0,00
7788	Produits exceptionnels divers	0,00	0,00	0,00	0,00	0,00	0,00	0,00	0,00
78	Reprise sur amortissements et provisions	0,00	0,00	0,00	0,00	0,00	0,00	0,00	0,00
Restes à réaliser au 31/12		0,00	0,00	0,00	0,00	0,00	0,00	0,00	0,00
SOLDE (3)		-413 839,99	-194,87	0,00	-20 017,77	-11 100,43	0,00	0,00	208 854,03

(2)	Libellé	Sous-fonction 82				Sous fonction 83			
		820 Services communs	821 Equipements de voirie	822 Voirie communale et routes	823 Espaces verts urbains	824 Autres opérations d'aménagement urbain	830 Services communs	831 Aménagement des eaux	832 Act° spécif. lutte contre la pollution
DEPENSES		0,00	0,00	1 827,47	104 241,29	92 336,19	0,00	0,00	11 509,58
Réalisations		0,00	0,00	1 827,47	104 241,29	92 336,19	0,00	0,00	11 509,58
002	Résultat de fonctionnement reporté	0,00	0,00	0,00	0,00	0,00	0,00	0,00	0,00

VILLENEUVE LES MAGUELONE - COMMUNE DE VILLENEUVE LES MAGU - CA - 2018

(2)	Libellé	Sous-fonction 82					Sous fonction 83			
		820 Services communs	821 Equipements de voirie	822 Voirie communale et routes	823 Espaces verts urbains	824 Autres opérations d'aménagement urbain	830 Services communs	831 Aménagement des eaux	832 Act° spécif. lutte contre la pollution	833 Préservation du milieu naturel
011	Charges à caractère général	0,00	0,00	1 827,47	4 858,24	20 182,23	0,00	0,00	0,00	63,60
605	Achats matériel, équipements et travaux	0,00	0,00	0,00	0,00	0,00	0,00	0,00	0,00	0,00
60611	Eau et assainissement	0,00	0,00	0,00	77,13	0,00	0,00	0,00	0,00	0,00
60612	Energie - Electricité	0,00	0,00	0,00	0,00	0,00	0,00	0,00	0,00	0,00
60622	Carburants	0,00	0,00	0,00	2 385,96	0,00	0,00	0,00	0,00	0,00
60623	Alimentation	0,00	0,00	0,00	0,00	0,00	0,00	0,00	0,00	0,00
60624	Produits de traitement	0,00	0,00	0,00	0,00	0,00	0,00	0,00	0,00	0,00
60628	Autres fournitures non stockées	0,00	0,00	0,00	0,00	0,00	0,00	0,00	0,00	0,00
60631	Fournitures d'entretien	0,00	0,00	0,00	0,00	0,00	0,00	0,00	0,00	0,00
60632	Fournitures de petit équipement	0,00	0,00	54,00	-19,71	0,00	0,00	0,00	0,00	0,00
60633	Fournitures de voirie	0,00	0,00	403,07	0,00	0,00	0,00	0,00	0,00	0,00
60636	Vêtements de travail	0,00	0,00	0,00	0,00	0,00	0,00	0,00	0,00	0,00
6064	Fournitures administratives	0,00	0,00	0,00	0,00	0,00	0,00	0,00	0,00	0,00
6068	Autres matières et fournitures	0,00	0,00	0,00	208,80	0,00	0,00	0,00	0,00	0,00
6135	Locations mobilières	0,00	0,00	0,00	0,00	0,00	0,00	0,00	0,00	0,00
61521	Entretien terrains	0,00	0,00	0,00	712,56	0,00	0,00	0,00	0,00	0,00
615221	Entretien, réparations bâtiments publics	0,00	0,00	62,40	0,00	0,00	0,00	0,00	0,00	27,60
615232	Entretien, réparations réseaux	0,00	0,00	0,00	0,00	0,00	0,00	0,00	0,00	0,00
61551	Entretien matériel roulant	0,00	0,00	0,00	1 493,50	0,00	0,00	0,00	0,00	0,00
61558	Entretien autres biens mobiliers	0,00	0,00	0,00	0,00	0,00	0,00	0,00	0,00	0,00
6156	Maintenance	0,00	0,00	0,00	0,00	0,00	0,00	0,00	0,00	36,00
6161	Multirisques	0,00	0,00	0,00	0,00	0,00	0,00	0,00	0,00	0,00
617	Etudes et recherches	0,00	0,00	1 308,00	0,00	4 021,50	0,00	0,00	0,00	0,00
6182	Documentation générale et technique	0,00	0,00	0,00	0,00	0,00	0,00	0,00	0,00	0,00
6184	Versements à des organismes de formation	0,00	0,00	0,00	0,00	0,00	0,00	0,00	0,00	0,00
6188	Autres frais divers	0,00	0,00	0,00	0,00	24,00	0,00	0,00	0,00	0,00
6226	Honoraires	0,00	0,00	0,00	0,00	15 287,23	0,00	0,00	0,00	0,00
6251	Voyages et déplacements	0,00	0,00	0,00	0,00	0,00	0,00	0,00	0,00	0,00
6256	Missions	0,00	0,00	0,00	0,00	11,50	0,00	0,00	0,00	0,00
6262	Frais de télécommunications	0,00	0,00	0,00	0,00	0,00	0,00	0,00	0,00	0,00
6355	Taxes et impôts sur les véhicules	0,00	0,00	0,00	0,00	0,00	0,00	0,00	0,00	0,00
6358	Autres droits	0,00	0,00	0,00	0,00	838,00	0,00	0,00	0,00	0,00
012	Charges de personnel, frais assimilés	0,00	0,00	0,00	99 383,05	71 857,96	0,00	0,00	0,00	0,00
6332	Cotisations versées au F.N.A.L.	0,00	0,00	0,00	301,27	203,72	0,00	0,00	0,00	0,00
6336	Cotisations CNFPT et CDGFPT	0,00	0,00	0,00	964,16	651,88	0,00	0,00	0,00	0,00
64111	Rémunération principale titulaires	0,00	0,00	0,00	59 710,01	51 159,30	0,00	0,00	0,00	0,00
64131	Rémunérations non tit.	0,00	0,00	0,00	9 090,32	0,00	0,00	0,00	0,00	0,00
6451	Cotisations à l'U.R.S.S.A.F.	0,00	0,00	0,00	12 209,26	7 134,33	0,00	0,00	0,00	0,00

VILLENEUVE LES MAGUELONE - COMMUNE DE VILLENEUVE LES MAGU - CA - 2018

(2)	Libellé	Sous-fonction 82					Sous fonction 83			
		820 Services communs	821 Equipements de voirie	822 Voirie communale et routes	823 Espaces verts urbains	824 Autres opérations d'aménagement urbain	830 Services communs	831 Aménagement des eaux	832 Act° spécif. lutte contre la pollution	833 Préservation du milieu naturel
6453	Cotisations aux caisses de retraites	0,00	0,00	0,00	16 653,50	12 443,53	0,00	0,00	0,00	0,00
6454	Cotisations aux A.S.S.E.D.I.C.	0,00	0,00	0,00	454,53	0,00	0,00	0,00	0,00	0,00
64731	Allocations chômage versées directement	0,00	0,00	0,00	0,00	0,00	0,00	0,00	0,00	0,00
6475	Médecine du travail, pharmacie	0,00	0,00	0,00	0,00	265,20	0,00	0,00	0,00	0,00
014	Atténuations de produits	0,00	0,00	0,00	0,00	0,00	0,00	0,00	0,00	0,00
042	Opérat° ordre transfert entre sections	0,00	0,00	0,00	0,00	0,00	0,00	0,00	0,00	0,00
043	Opérat° ordre intérieur de la section	0,00	0,00	0,00	0,00	0,00	0,00	0,00	0,00	0,00
65	Autres charges de gestion courante	0,00	0,00	0,00	0,00	296,00	0,00	0,00	0,00	11 445,98
65541	Contrib fonds compens. ch. territoriales	0,00	0,00	0,00	0,00	0,00	0,00	0,00	0,00	0,00
65548	Autres contributions	0,00	0,00	0,00	0,00	296,00	0,00	0,00	0,00	11 445,98
656	Frais fonctionnement des groupes d'élus	0,00	0,00	0,00	0,00	0,00	0,00	0,00	0,00	0,00
66	Charges financières	0,00	0,00	0,00	0,00	0,00	0,00	0,00	0,00	0,00
67	Charges exceptionnelles	0,00	0,00	0,00	0,00	0,00	0,00	0,00	0,00	0,00
68	Dot. aux amortissements et provisions	0,00	0,00	0,00	0,00	0,00	0,00	0,00	0,00	0,00
Restes à réaliser au 31/12		0,00	0,00	0,00	0,00	0,00	0,00	0,00	0,00	0,00
RECETTES		0,00	0,00	53 049,75	0,00	25 609,82	0,00	0,00	0,00	0,00
Réalisations		0,00	0,00	53 049,75	0,00	25 609,82	0,00	0,00	0,00	0,00
002	Résultat de fonctionnement reporté	0,00	0,00	0,00	0,00	0,00	0,00	0,00	0,00	0,00
013	Atténuations de charges	0,00	0,00	0,00	0,00	7 221,13	0,00	0,00	0,00	0,00
6419	Remboursements rémunérations personnel	0,00	0,00	0,00	0,00	7 221,13	0,00	0,00	0,00	0,00
042	Opérat° ordre transfert entre sections	0,00	0,00	0,00	0,00	0,00	0,00	0,00	0,00	0,00
043	Opérat° ordre intérieur de la section	0,00	0,00	0,00	0,00	0,00	0,00	0,00	0,00	0,00
70	Produits des services, du domaine, vente	0,00	0,00	0,00	0,00	0,00	0,00	0,00	0,00	0,00
70876	Remb. frais par le GFP de rattachement	0,00	0,00	0,00	0,00	0,00	0,00	0,00	0,00	0,00
73	Impôts et taxes	0,00	0,00	53 049,75	0,00	0,00	0,00	0,00	0,00	0,00
7336	Droits de place	0,00	0,00	25 709,42	0,00	0,00	0,00	0,00	0,00	0,00
7351	Taxe consommation finale d'électricité	0,00	0,00	0,00	0,00	0,00	0,00	0,00	0,00	0,00
7368	Taxes locales sur la publicité extérieur	0,00	0,00	27 340,33	0,00	0,00	0,00	0,00	0,00	0,00
74	Dotations et participations	0,00	0,00	0,00	0,00	0,00	0,00	0,00	0,00	0,00
75	Autres produits de gestion courante	0,00	0,00	0,00	0,00	0,00	0,00	0,00	0,00	0,00
76	Produits financiers	0,00	0,00	0,00	0,00	0,00	0,00	0,00	0,00	0,00
77	Produits exceptionnels	0,00	0,00	0,00	0,00	18 388,69	0,00	0,00	0,00	0,00

VILLENEUVE LES MAGUELONE - COMMUNE DE VILLENEUVE LES MAGU - CA - 2018

(2)	Libellé	Sous-fonction 82					Sous fonction 83			
		820 Services communs	821 Equipements de voirie	822 Voirie communale et routes	823 Espaces verts urbains	824 Autres opérations d'aménagement urbain	830 Services communs	831 Aménagement des eaux	832 Act° spécif. lutte contre la pollution	833 Préservation du milieu naturel
7788	Produits exceptionnels divers	0,00	0,00	0,00	0,00	18 388,69	0,00	0,00	0,00	0,00
78	Reprise sur amortissements et provisions	0,00	0,00	0,00	0,00	0,00	0,00	0,00	0,00	0,00
	Restes à réaliser au 31/12	0,00	0,00	0,00	0,00	0,00	0,00	0,00	0,00	0,00
	SOLDE (3)	0,00	0,00	51 222,28	-104 241,29	-66 726,37	0,00	0,00	0,00	-11 509,58

(1) La production de cet état est obligatoire pour les communes de 3 500 habitants et plus, les groupements comprenant au moins une telle commune, leurs établissements et services administratifs hormis les caisses des écoles et les services à activité unique érigés en établissement public ou budget annexe (L. 2312-3, R. 2311-1 et R. 2311-10). Dans les communes de 3 500 habitants et plus, le croisement par fonction est fait à un chiffre (correspondant à la fonction). Dans les communes de 10 000 habitants et plus, le croisement par fonction est fait au niveau le plus détaillé de la nomenclature fonctionnelle (sous-fonction ou rubrique). Les groupements et leurs établissements publics suivent les règles de production et de présentation applicables à la commune membre comptant le plus grand nombre d'habitants (articles L. 5211-36 a1 et R. 5211-14 + L. 5711-1 et R. 5711-2 du CGCT).

(2) Le croisement par nature est fait au niveau de chacun des articles budgétaires.

(3) Le solde correspond à la différence entre les recettes et les dépenses. Les dépenses et les recettes correspondent à la somme des dépenses et des Réalisations ainsi que des restes à réaliser et des reports (ligne budgétaire 001 et 002). Les lignes reports 001 et 002 apparaissent à la colonne 01-Non ventilables.

IV – ANNEXES	IV
ELEMENTS DU BILAN PRESENTATION CROISEE PAR FONCTION (1) – DETAIL FONCTIONNEMENT	A1.1

FONCTION 9 – Action économique

(2)	Libellé	90 Interventions économiques	91 Foires et marchés	92 Aides à l'agriculture et aux industries	93 Aides à l'énergie, indus. manufact., BTP	94 Aides commerce et services marchands	95 Aides au tourisme	96 Aides aux services publics	Total
DEPENSES		0,00	0,00	0,00	0,00	0,00	194 255,98	0,00	194 255,98
Réalizations		0,00	0,00	0,00	0,00	0,00	194 255,98	0,00	194 255,98
002	Résultat de fonctionnement reporté	0,00	0,00	0,00	0,00	0,00	0,00	0,00	0,00
011	Charges à caractère général	0,00	0,00	0,00	0,00	0,00	70 665,89	0,00	70 665,89
60611	Eau et assainissement	0,00	0,00	0,00	0,00	0,00	43,71	0,00	43,71
60612	Energie - Electricité	0,00	0,00	0,00	0,00	0,00	2 475,78	0,00	2 475,78
60622	Carburants	0,00	0,00	0,00	0,00	0,00	6 359,09	0,00	6 359,09
60623	Alimentation	0,00	0,00	0,00	0,00	0,00	107,52	0,00	107,52
60628	Autres fournitures non stockées	0,00	0,00	0,00	0,00	0,00	1 818,79	0,00	1 818,79
60631	Fournitures d'entretien	0,00	0,00	0,00	0,00	0,00	261,79	0,00	261,79
60632	Fournitures de petit équipement	0,00	0,00	0,00	0,00	0,00	13 603,97	0,00	13 603,97
60636	Vêtements de travail	0,00	0,00	0,00	0,00	0,00	1 861,00	0,00	1 861,00
6064	Fournitures administratives	0,00	0,00	0,00	0,00	0,00	616,56	0,00	616,56
6068	Autres matières et fournitures	0,00	0,00	0,00	0,00	0,00	556,68	0,00	556,68
6132	Locations immobilières	0,00	0,00	0,00	0,00	0,00	9 070,86	0,00	9 070,86
6135	Locations mobilières	0,00	0,00	0,00	0,00	0,00	658,57	0,00	658,57
615221	Entretien, réparations bâtiments publics	0,00	0,00	0,00	0,00	0,00	97,20	0,00	97,20
61551	Entretien matériel roulant	0,00	0,00	0,00	0,00	0,00	415,27	0,00	415,27
61558	Entretien autres biens mobiliers	0,00	0,00	0,00	0,00	0,00	1 170,07	0,00	1 170,07
6161	Multirisques	0,00	0,00	0,00	0,00	0,00	579,13	0,00	579,13
6188	Autres frais divers	0,00	0,00	0,00	0,00	0,00	20 296,15	0,00	20 296,15
6236	Catalogues et imprimés	0,00	0,00	0,00	0,00	0,00	3 637,78	0,00	3 637,78
6262	Frais de télécommunications	0,00	0,00	0,00	0,00	0,00	1 567,97	0,00	1 567,97
6358	Autres droits	0,00	0,00	0,00	0,00	0,00	5 468,00	0,00	5 468,00
012	Charges de personnel, frais assimilés	0,00	0,00	0,00	0,00	0,00	112 646,34	0,00	112 646,34
6332	Cotisations versées au F.N.A.L.	0,00	0,00	0,00	0,00	0,00	371,43	0,00	371,43
6336	Cotisations CNFPT et CDGFPT	0,00	0,00	0,00	0,00	0,00	1 188,54	0,00	1 188,54
64131	Rémunérations non tit.	0,00	0,00	0,00	0,00	0,00	77 197,42	0,00	77 197,42
6451	Cotisations à l'U.R.S.S.A.F.	0,00	0,00	0,00	0,00	0,00	26 616,21	0,00	26 616,21
6453		0,00	0,00	0,00	0,00	0,00	3 119,95	0,00	3 119,95

VILLENEUVE LES MAGUELONE - COMMUNE DE VILLENEUVE LES MAGU - CA - 2018

(2)	Libellé	90 Interventions économiques	91 Foire et marchés	92 Aides à l'agriculture et aux industries	93 Aides à l'énergie, indus. manufact., BTP	94 Aides commerce et services marchands	95 Aides au tourisme	96 Aides aux services publics	Total
	Cotisations aux caisses de retraites								
6454	Cotisations aux A.S.S.E.D.I.C.	0,00	0,00	0,00	0,00	0,00	3 677,79	0,00	3 677,79
6475	Médecine du travail, pharmacie	0,00	0,00	0,00	0,00	0,00	475,00	0,00	475,00
014	Atténuations de produits	0,00	0,00	0,00	0,00	0,00	0,00	0,00	0,00
042	Opérat° ordre transfert entre sections	0,00	0,00	0,00	0,00	0,00	0,00	0,00	0,00
043	Opérat° ordre intérieur de la section	0,00	0,00	0,00	0,00	0,00	0,00	0,00	0,00
65	Autres charges de gestion courante	0,00	0,00	0,00	0,00	0,00	10 358,76	0,00	10 358,76
6558	Autres contributions obligatoires	0,00	0,00	0,00	0,00	0,00	10 357,79	0,00	10 357,79
65888	Autres	0,00	0,00	0,00	0,00	0,00	0,97	0,00	0,97
656	Frais fonctionnement des groupes d'élus	0,00	0,00	0,00	0,00	0,00	0,00	0,00	0,00
66	Charges financières	0,00	0,00	0,00	0,00	0,00	584,99	0,00	584,99
6688	Autres	0,00	0,00	0,00	0,00	0,00	584,99	0,00	584,99
67	Charges exceptionnelles	0,00	0,00	0,00	0,00	0,00	0,00	0,00	0,00
68	Dot. aux amortissements et provisions	0,00	0,00	0,00	0,00	0,00	0,00	0,00	0,00
	Restes à réaliser au 31/12	0,00	0,00	0,00	0,00	0,00	0,00	0,00	0,00
	RECETTES	0,00	19 463,00	0,00	0,00	0,00	322 224,03	0,00	341 687,03
	Réalisations	0,00	19 463,00	0,00	0,00	0,00	322 224,03	0,00	341 687,03
002	Résultat de fonctionnement reporté	0,00	0,00	0,00	0,00	0,00	0,00	0,00	0,00
013	Atténuations de charges	0,00	0,00	0,00	0,00	0,00	0,00	0,00	0,00
042	Opérat° ordre transfert entre sections	0,00	0,00	0,00	0,00	0,00	0,00	0,00	0,00
043	Opérat° ordre intérieur de la section	0,00	0,00	0,00	0,00	0,00	0,00	0,00	0,00
70	Produits des services, du domaine, vente	0,00	0,00	0,00	0,00	0,00	209 163,54	0,00	209 163,54
70328	Autres droits stationnement et location	0,00	0,00	0,00	0,00	0,00	142 091,68	0,00	142 091,68
70846	Mise à dispo personnel GFP rattachement	0,00	0,00	0,00	0,00	0,00	57 245,95	0,00	57 245,95
70876	Remb. frais par le GFP de rattachement	0,00	0,00	0,00	0,00	0,00	9 825,91	0,00	9 825,91
73	Impôts et taxes	0,00	19 463,00	0,00	0,00	0,00	99 181,43	0,00	118 644,43
7336	Droits de place	0,00	19 463,00	0,00	0,00	0,00	89 818,67	0,00	109 281,67
7362	Taxes de séjour	0,00	0,00	0,00	0,00	0,00	9 362,76	0,00	9 362,76

VILLENEUVE LES MAGUELONE - COMMUNE DE VILLENEUVE LES MAGU - CA - 2018

(2)	Libellé	90 Interventions économiques	91 Foires et marchés	92 Aides à l'agriculture et aux industries	93 Aides à l'énergie, indus. manufact., BTP	94 Aides commerce et services marchands	95 Aides au tourisme	96 Aides aux services publics	Total
74	Dotations et participations	0,00	0,00	0,00	0,00	0,00	10 000,00	0,00	10 000,00
74758	Participat° Autres groupements	0,00	0,00	0,00	0,00	0,00	10 000,00	0,00	10 000,00
75	Autres produits de gestion courante	0,00	0,00	0,00	0,00	0,00	0,00	0,00	0,00
76	Produits financiers	0,00	0,00	0,00	0,00	0,00	0,00	0,00	0,00
77	Produits exceptionnels	0,00	0,00	0,00	0,00	0,00	3 879,06	0,00	3 879,06
7788	Produits exceptionnels divers	0,00	0,00	0,00	0,00	0,00	3 879,06	0,00	3 879,06
78	Reprise sur amortissements et provisions	0,00	0,00	0,00	0,00	0,00	0,00	0,00	0,00
Restes à réaliser au 31/12		0,00	0,00	0,00	0,00	0,00	0,00	0,00	0,00
SOLDE (3)		0,00	19 463,00	0,00	0,00	0,00	127 968,05	0,00	147 431,05

(1) La production de cet état est obligatoire pour les communes de 3 500 habitants et plus, les groupements comprenant au moins une telle commune, leurs établissements et services administratifs hormis les caisses des écoles et les services à activité unique érigés en établissement public ou budget annexe (L. 2312-3, R. 2311-1 et R. 2311-10). Dans les communes de 3 500 habitants et plus, le croisement par fonction est fait à un chiffre (correspondant à la fonction). Dans les communes de 10 000 habitants et plus, le croisement par fonction est fait au niveau le plus détaillé de la nomenclature fonctionnelle (sous-fonction ou rubrique). Les groupements et leurs établissements publics suivent les règles de production et de présentation applicables à la commune membre comptant le plus grand nombre d'habitants (articles L. 5211-36 a1 et R. 5211-14 + L. 5711-1 et R. 5711-2 du CGCT).

(2) Le croisement par nature est fait au niveau de chacun des articles budgétaires.

(3) Le solde correspond à la différence entre les recettes et les dépenses. Les dépenses et les recettes correspondent à la somme des dépenses et des Réalisations ainsi que des restes à réaliser et des reports (ligne budgétaire 001 et 002). Les lignes reports 001 et 002 apparaissent à la colonne 01-Non ventilables.

IV – ANNEXES	IV
ELEMENTS DU BILAN PRESENTATION CROISEE PAR FONCTION – DETAIL INVESTISSEMENT	A1.2

FONCTION 0 – Services généraux des administrations publiques locales

(1)	Libellé	01 Opérations non ventilables	02 Administration générale	03 Justice	04 Coopérat° décentralisée, act° européen.	Total
DEPENSES (2)		1 271 556,45	138 353,39	0,00	0,00	1 409 909,84
Réalizations		1 252 372,45	104 434,07	0,00	0,00	1 356 806,52
001	Solde d'exécution sect° d'investissement	0,00	0,00	0,00	0,00	0,00
010	Stocks	0,00	0,00	0,00	0,00	0,00
040	Opérat° ordre transfert entre sections	38 734,27	0,00	0,00	0,00	38 734,27
13911	Etat et établissements nationaux	5 718,91	0,00	0,00	0,00	5 718,91
139151	Sub. transf cpte résultat. GFP de rattach.	3 000,00	0,00	0,00	0,00	3 000,00
139158	Sub. transf cpte résultat. Autres groupes	3 600,00	0,00	0,00	0,00	3 600,00
13918	Autres subventions d'équipement	520,00	0,00	0,00	0,00	520,00
192	Plus ou moins-values sur cession immo.	25 895,36	0,00	0,00	0,00	25 895,36
041	Opérations patrimoniales	0,00	0,00	0,00	0,00	0,00
10	Dotations, fonds divers et réserves	0,00	0,00	0,00	0,00	0,00
13	Subventions d'investissement	0,00	0,00	0,00	0,00	0,00
16	Emprunts et dettes assimilées	1 213 638,18	0,00	0,00	0,00	1 213 638,18
1641	Emprunts en euros	1 043 549,72	0,00	0,00	0,00	1 043 549,72
1643	Emprunts en devises	145 452,70	0,00	0,00	0,00	145 452,70
16818	Emprunts - Autres prêteurs	24 635,76	0,00	0,00	0,00	24 635,76
18	Compte de liaison : affectat° (BA,régie)	0,00	0,00	0,00	0,00	0,00
20	Immobilisations incorporelles	0,00	3 204,00	0,00	0,00	3 204,00
2051	Concessions, droits similaires	0,00	3 204,00	0,00	0,00	3 204,00
204	Subventions d'équipement versées	0,00	0,00	0,00	0,00	0,00
2046	Attrib. de compensation d'investissement	0,00	0,00	0,00	0,00	0,00
21	Immobilisations corporelles	0,00	101 230,07	0,00	0,00	101 230,07
2116	Cimetières	0,00	0,00	0,00	0,00	0,00
2182	Matériel de transport	0,00	19 215,89	0,00	0,00	19 215,89
2183	Matériel de bureau et informatique	0,00	32 781,75	0,00	0,00	32 781,75
2184	Mobilier	0,00	850,22	0,00	0,00	850,22

VILLENEUVE LES MAGUELONE - COMMUNE DE VILLENEUVE LES MAGU - CA - 2018

(1)	Libellé	01 Opérations non ventilables	02 Administration générale	03 Justice	04 Coopérat° décentralisée, act° européen.	Total
2188	Autres immobilisations corporelles	0,00	48 382,21	0,00	0,00	48 382,21
22	Immobilisations reçues en affectation	0,00	0,00	0,00	0,00	0,00
23	Immobilisations en cours	0,00	0,00	0,00	0,00	0,00
26	Participat° et créances rattachées	0,00	0,00	0,00	0,00	0,00
27	Autres immobilisations financières	0,00	0,00	0,00	0,00	0,00
	Opérations d'équipement	0,00	0,00	0,00	0,00	0,00
	Opérations pour compte de tiers	0,00	0,00	0,00	0,00	0,00
	Restes à réaliser au 31/12	19 184,00	33 919,32	0,00	0,00	53 103,32
	RECETTES (2)	7 446 922,97	0,00	0,00	0,00	7 446 922,97
	Réalisations	7 446 922,97	0,00	0,00	0,00	7 446 922,97
001	Solde d'exécution sect° d'investissement	3 994 850,38	0,00	0,00	0,00	3 994 850,38
010	Stocks	0,00	0,00	0,00	0,00	0,00
040	Opérat° ordre transfert entre sections	716 252,78	0,00	0,00	0,00	716 252,78
192	Plus ou moins-values sur cession immo.	17 500,03	0,00	0,00	0,00	17 500,03
2111	Terrains nus	59 835,94	0,00	0,00	0,00	59 835,94
2182	Matériel de transport	11 089,34	0,00	0,00	0,00	11 089,34
2183	Matériel de bureau et informatique	73,00	0,00	0,00	0,00	73,00
2802	Frais liés à la réalisation des document	5 288,47	0,00	0,00	0,00	5 288,47
28031	Frais d'études	502,32	0,00	0,00	0,00	502,32
2804132	Subv. Dpt : Bâtiments, installations	10 112,00	0,00	0,00	0,00	10 112,00
28041512	GFP rat : Bâtiments, installations	9 588,89	0,00	0,00	0,00	9 588,89
2804182	Autres org pub - Bâtiments et installat°	11 782,68	0,00	0,00	0,00	11 782,68
280422	Privé : Bâtiments, installations	49 764,57	0,00	0,00	0,00	49 764,57
28051	Concessions et droits similaires	25 762,20	0,00	0,00	0,00	25 762,20
281578	Autre matériel et outillage de voirie	96,88	0,00	0,00	0,00	96,88
281745	Sol autrui - Instal. générales (m. à dis	4 425,29	0,00	0,00	0,00	4 425,29
28182	Matériel de transport	55 279,52	0,00	0,00	0,00	55 279,52
28183	Matériel de bureau et informatique	20 742,95	0,00	0,00	0,00	20 742,95
28184	Mobilier	11 446,68	0,00	0,00	0,00	11 446,68
28188	Autres immo. corporelles	85 702,41	0,00	0,00	0,00	85 702,41
4817	Pénalités de renégociation de la dette	337 259,61	0,00	0,00	0,00	337 259,61
041	Opérations patrimoniales	0,00	0,00	0,00	0,00	0,00
10	Dotations, fonds divers et réserves	2 735 819,81	0,00	0,00	0,00	2 735 819,81
10222	FCTVA	168 549,90	0,00	0,00	0,00	168 549,90
10223	TLE	3 058,33	0,00	0,00	0,00	3 058,33

VILLENEUVE LES MAGUELONE - COMMUNE DE VILLENEUVE LES MAGU - CA - 2018

(1)	Libellé	01 Opérations non ventilables	02 Administration générale	03 Justice	04 Coopérat° décentralisée, act° européen.	Total
1068	Excédents de fonctionnement capitalisés	2 564 211,58	0,00	0,00	0,00	2 564 211,58
13	Subventions d'investissement	0,00	0,00	0,00	0,00	0,00
16	Emprunts et dettes assimilées	0,00	0,00	0,00	0,00	0,00
18	Compte de liaison : affectat° (BA,régie)	0,00	0,00	0,00	0,00	0,00
20	Immobilisations incorporelles	0,00	0,00	0,00	0,00	0,00
204	Subventions d'équipement versées	0,00	0,00	0,00	0,00	0,00
21	Immobilisations corporelles	0,00	0,00	0,00	0,00	0,00
22	Immobilisations reçues en affectation	0,00	0,00	0,00	0,00	0,00
23	Immobilisations en cours	0,00	0,00	0,00	0,00	0,00
26	Participat° et créances rattachées	0,00	0,00	0,00	0,00	0,00
27	Autres immobilisations financières	0,00	0,00	0,00	0,00	0,00
Opérations pour compte de tiers		0,00	0,00	0,00	0,00	0,00
Restes à réaliser au 31/12		0,00	0,00	0,00	0,00	0,00
SOLDE (2)		6 175 366,52	-138 353,39	0,00	0,00	6 037 013,13

(1)	Libellé	Sous-fonction 02						Sous-fonction 04		
		020 Administrat°générale collectivité	021 Assemblée locale	022 Administration générale de l'état	023 Information, communication, publicité	024 Fêtes et cérémonies	025 Aides aux assoc. (non classées ailleurs)	026 Cimetières et pompes funèbres	041 Subvention globale	048 Autres act° de coopérat° décentralisée
DEPENSES (2)		106 389,78	0,00	0,00	2 244,32	26 983,29	0,00	2 736,00	0,00	0,00
Réalizations		75 206,46	0,00	0,00	2 244,32	26 983,29	0,00	0,00	0,00	0,00
001	Solde d'exécution sect° d'investissement	0,00	0,00	0,00	0,00	0,00	0,00	0,00	0,00	0,00
010	Stocks	0,00	0,00	0,00	0,00	0,00	0,00	0,00	0,00	0,00
040	Opérat° ordre transfert entre sections	0,00	0,00	0,00	0,00	0,00	0,00	0,00	0,00	0,00
13911	Etat et établissements nationaux	0,00	0,00	0,00	0,00	0,00	0,00	0,00	0,00	0,00
139151	Sub. transf cpte résult. GFP de rattach.	0,00	0,00	0,00	0,00	0,00	0,00	0,00	0,00	0,00
139158	Sub. transf cpte résult. Autres groupes	0,00	0,00	0,00	0,00	0,00	0,00	0,00	0,00	0,00
13918	Autres subventions d'équipement	0,00	0,00	0,00	0,00	0,00	0,00	0,00	0,00	0,00

VILLENEUVE LES MAGUELONE - COMMUNE DE VILLENEUVE LES MAGU - CA - 2018

(1)	Libellé	Sous-fonction 02							Sous-fonction 04	
		020 Administrat° générale collectivité	021 Assemblée locale	022 Administration générale de l'état	023 Information, communication, publicité	024 Fêtes et cérémonies	025 Aides aux assoc. (non classées ailleurs)	026 Cimetières et pompes funèbres	041 Subvention globale	048 Autres act° de coopérat° décentralisée
192	Plus ou moins-values sur cession immo.	0,00	0,00	0,00	0,00	0,00	0,00	0,00	0,00	0,00
041	Opérations patrimoniales	0,00	0,00	0,00	0,00	0,00	0,00	0,00	0,00	0,00
10	Dotations, fonds divers et réserves	0,00	0,00	0,00	0,00	0,00	0,00	0,00	0,00	0,00
13	Subventions d'investissement	0,00	0,00	0,00	0,00	0,00	0,00	0,00	0,00	0,00
16	Emprunts et dettes assimilées	0,00	0,00	0,00	0,00	0,00	0,00	0,00	0,00	0,00
1641	Emprunts en euros	0,00	0,00	0,00	0,00	0,00	0,00	0,00	0,00	0,00
1643	Emprunts en devises	0,00	0,00	0,00	0,00	0,00	0,00	0,00	0,00	0,00
16818	Emprunts - Autres prêteurs	0,00	0,00	0,00	0,00	0,00	0,00	0,00	0,00	0,00
18	Compte de liaison : affectat° (BA,régie)	0,00	0,00	0,00	0,00	0,00	0,00	0,00	0,00	0,00
20	Immobilisations incorporelles	3 204,00	0,00	0,00	0,00	0,00	0,00	0,00	0,00	0,00
2051	Concessions, droits similaires	3 204,00	0,00	0,00	0,00	0,00	0,00	0,00	0,00	0,00
204	Subventions d'équipement versées	0,00	0,00	0,00	0,00	0,00	0,00	0,00	0,00	0,00
2046	Attrib. de compensation d'investissement	0,00	0,00	0,00	0,00	0,00	0,00	0,00	0,00	0,00
21	Immobilisations corporelles	72 002,46	0,00	0,00	2 244,32	26 983,29	0,00	0,00	0,00	0,00
2116	Cimetières	0,00	0,00	0,00	0,00	0,00	0,00	0,00	0,00	0,00
2182	Matériel de transport	19 215,89	0,00	0,00	0,00	0,00	0,00	0,00	0,00	0,00
2183	Matériel de bureau et informatique	32 781,75	0,00	0,00	0,00	0,00	0,00	0,00	0,00	0,00
2184	Mobilier	212,50	0,00	0,00	637,72	0,00	0,00	0,00	0,00	0,00
2188	Autres immobilisations corporelles	19 792,32	0,00	0,00	1 606,60	26 983,29	0,00	0,00	0,00	0,00
22	Immobilisations reçues en affectation	0,00	0,00	0,00	0,00	0,00	0,00	0,00	0,00	0,00
23	Immobilisations en cours	0,00	0,00	0,00	0,00	0,00	0,00	0,00	0,00	0,00
26	Participat° et créances rattachées	0,00	0,00	0,00	0,00	0,00	0,00	0,00	0,00	0,00

VILLENEUVE LES MAGUELONE - COMMUNE DE VILLENEUVE LES MAGU - CA - 2018

(1)	Libellé	Sous-fonction 02							Sous-fonction 04	
		020 Administrat° générale collectivité	021 Assemblée locale	022 Administration générale de l'état	023 Information, communication, publicité	024 Fêtes et cérémonies	025 Aides aux assoc. (non classées ailleurs)	026 Cimetière et pompes funèbres	041 Subvention globale	048 Autres act° de coopérat° décentralisée
27	Autres immobilisations financières	0,00	0,00	0,00	0,00	0,00	0,00	0,00	0,00	0,00
	Opérations d'équipement	0,00	0,00	0,00	0,00	0,00	0,00	0,00	0,00	0,00
	Opérations pour compte de tiers	0,00	0,00	0,00	0,00	0,00	0,00	0,00	0,00	0,00
	Restes à réaliser au 31/12	31 183,32	0,00	0,00	0,00	0,00	0,00	2 736,00	0,00	0,00
	RECETTES (2)	0,00	0,00	0,00	0,00	0,00	0,00	0,00	0,00	0,00
	Réalisations	0,00	0,00	0,00	0,00	0,00	0,00	0,00	0,00	0,00
001	Solde d'exécution sect° d'investissement	0,00	0,00	0,00	0,00	0,00	0,00	0,00	0,00	0,00
010	Stocks	0,00	0,00	0,00	0,00	0,00	0,00	0,00	0,00	0,00
040	Opérat° ordre transfert entre sections	0,00	0,00	0,00	0,00	0,00	0,00	0,00	0,00	0,00
192	Plus ou moins-values sur cession immo.	0,00	0,00	0,00	0,00	0,00	0,00	0,00	0,00	0,00
2111	Terrains nus	0,00	0,00	0,00	0,00	0,00	0,00	0,00	0,00	0,00
2182	Matériel de transport	0,00	0,00	0,00	0,00	0,00	0,00	0,00	0,00	0,00
2183	Matériel de bureau et informatique	0,00	0,00	0,00	0,00	0,00	0,00	0,00	0,00	0,00
2802	Frais liés à la réalisation des document	0,00	0,00	0,00	0,00	0,00	0,00	0,00	0,00	0,00
28031	Frais d'études	0,00	0,00	0,00	0,00	0,00	0,00	0,00	0,00	0,00
2804132	Subv. Dpt : Bâtiments, installations	0,00	0,00	0,00	0,00	0,00	0,00	0,00	0,00	0,00
28041512	GFP rat : Bâtiments, installations	0,00	0,00	0,00	0,00	0,00	0,00	0,00	0,00	0,00
2804182	Autres org pub - Bâtiments et installat°	0,00	0,00	0,00	0,00	0,00	0,00	0,00	0,00	0,00
280422	Privé : Bâtiments, installations	0,00	0,00	0,00	0,00	0,00	0,00	0,00	0,00	0,00
28051	Concessions et droits similaires	0,00	0,00	0,00	0,00	0,00	0,00	0,00	0,00	0,00
281578	Autre matériel et outillage de voirie	0,00	0,00	0,00	0,00	0,00	0,00	0,00	0,00	0,00
281745	Sol autrui - Instal. générales (m. à dis	0,00	0,00	0,00	0,00	0,00	0,00	0,00	0,00	0,00
28182	Matériel de transport	0,00	0,00	0,00	0,00	0,00	0,00	0,00	0,00	0,00

VILLENEUVE LES MAGUELONE - COMMUNE DE VILLENEUVE LES MAGU - CA - 2018

(1)	Libellé	Sous-fonction 02						Sous-fonction 04	
		020 Administrat° générale collectivité	021 Assemblée locale	022 Administration générale de l'état	023 Information, communication, publicité	024 Fêtes et cérémonies	025 Aides aux assoc. (non classées ailleurs)	026 Cimetière et pompes funèbres	041 Subvention globale
28183	Matériel de bureau et informatique	0,00	0,00	0,00	0,00	0,00	0,00	0,00	0,00
28184	Mobilier	0,00	0,00	0,00	0,00	0,00	0,00	0,00	0,00
28188	Autres immo. corporelles	0,00	0,00	0,00	0,00	0,00	0,00	0,00	0,00
4817	Pénalités de renégociation de la dette	0,00	0,00	0,00	0,00	0,00	0,00	0,00	0,00
041	Opérations patrimoniales	0,00	0,00	0,00	0,00	0,00	0,00	0,00	0,00
10	Dotations, fonds divers et réserves	0,00	0,00	0,00	0,00	0,00	0,00	0,00	0,00
10222	FCTVA	0,00	0,00	0,00	0,00	0,00	0,00	0,00	0,00
10223	TLE	0,00	0,00	0,00	0,00	0,00	0,00	0,00	0,00
1068	Excédents de fonctionnement capitalisés	0,00	0,00	0,00	0,00	0,00	0,00	0,00	0,00
13	Subventions d'investissement	0,00	0,00	0,00	0,00	0,00	0,00	0,00	0,00
16	Emprunts et dettes assimilées	0,00	0,00	0,00	0,00	0,00	0,00	0,00	0,00
18	Compte de liaison : affectat° (BA,régie)	0,00	0,00	0,00	0,00	0,00	0,00	0,00	0,00
20	Immobilisations incorporelles	0,00	0,00	0,00	0,00	0,00	0,00	0,00	0,00
204	Subventions d'équipement versées	0,00	0,00	0,00	0,00	0,00	0,00	0,00	0,00
21	Immobilisations corporelles	0,00	0,00	0,00	0,00	0,00	0,00	0,00	0,00
22	Immobilisations reçues en affectation	0,00	0,00	0,00	0,00	0,00	0,00	0,00	0,00
23	Immobilisations en cours	0,00	0,00	0,00	0,00	0,00	0,00	0,00	0,00
26	Participat° et créances rattachées	0,00	0,00	0,00	0,00	0,00	0,00	0,00	0,00
27	Autres immobilisations financières	0,00	0,00	0,00	0,00	0,00	0,00	0,00	0,00
Opérations pour compte de tiers		0,00	0,00	0,00	0,00	0,00	0,00	0,00	0,00
Restes à réaliser au 31/12		0,00	0,00	0,00	0,00	0,00	0,00	0,00	0,00
SOLDE (2)		-106 389,78	0,00	0,00	-2 244,32	-26 983,29	0,00	-2 736,00	0,00

(1) Pour le croisement par nature, le détail est fait selon le niveau de vote choisi par l'assemblée délibérante (chapitre, article ou article spécialisé).

(2) Le solde correspond à la différence entre les recettes et les dépenses. Les dépenses et les recettes correspondent à la somme des dépenses et des recettes de l'exercice ainsi que des restes à réaliser et des reports (lignes budgétaires 001 et 002). Les lignes reports 001 et 002 apparaissent à la colonne 01-Non ventilables.

IV – ANNEXES	IV
ELEMENTS DU BILAN PRESENTATION CROISEE PAR FONCTION – DETAIL INVESTISSEMENT	A1.2

FONCTION 1 – Sécurité et salubrité publiques

(1)	Libellé	11 Sécurité intérieure	12 Hygiène et salubrité publique	Total
DEPENSES (2)		65 207,43	0,00	65 207,43
Réalizations		65 207,43	0,00	65 207,43
001	Solde d'exécution sect° d'investissement	0,00	0,00	0,00
010	Stocks	0,00	0,00	0,00
040	Opérat° ordre transfert entre sections	0,00	0,00	0,00
041	Opérations patrimoniales	0,00	0,00	0,00
10	Dotations, fonds divers et réserves	0,00	0,00	0,00
13	Subventions d'investissement	0,00	0,00	0,00
16	Emprunts et dettes assimilées	0,00	0,00	0,00
18	Compte de liaison : affectat° (BA,régie)	0,00	0,00	0,00
20	Immobilisations incorporelles	0,00	0,00	0,00
204	Subventions d'équipement versées	0,00	0,00	0,00
21	Immobilisations corporelles	65 207,43	0,00	65 207,43
2182	Matériel de transport	36 523,14	0,00	36 523,14
2188	Autres immobilisations corporelles	28 684,29	0,00	28 684,29
22	Immobilisations reçues en affectation	0,00	0,00	0,00
23	Immobilisations en cours	0,00	0,00	0,00
26	Participat° et créances rattachées	0,00	0,00	0,00
27	Autres immobilisations financières	0,00	0,00	0,00
Opérations d'équipement		0,00	0,00	0,00
Opérations pour compte de tiers		0,00	0,00	0,00
Restes à réaliser au 31/12		0,00	0,00	0,00
RECETTES (2)		0,00	0,00	0,00
Réalizations		0,00	0,00	0,00
001	Solde d'exécution sect° d'investissement	0,00	0,00	0,00
010	Stocks	0,00	0,00	0,00

VILLENEUVE LES MAGUELONE - COMMUNE DE VILLENEUVE LES MAGU - CA - 2018

(1)	Libellé	11 Sécurité intérieure	12 Hygiène et salubrité publique	Total
040	Opérat° ordre transfert entre sections	0,00	0,00	0,00
041	Opérations patrimoniales	0,00	0,00	0,00
10	Dotations, fonds divers et réserves	0,00	0,00	0,00
13	Subventions d'investissement	0,00	0,00	0,00
16	Emprunts et dettes assimilées	0,00	0,00	0,00
18	Compte de liaison : affectat° (BA,régie)	0,00	0,00	0,00
20	Immobilisations incorporelles	0,00	0,00	0,00
204	Subventions d'équipement versées	0,00	0,00	0,00
21	Immobilisations corporelles	0,00	0,00	0,00
22	Immobilisations reçues en affectation	0,00	0,00	0,00
23	Immobilisations en cours	0,00	0,00	0,00
26	Participat° et créances rattachées	0,00	0,00	0,00
27	Autres immobilisations financières	0,00	0,00	0,00
Opérations pour compte de tiers		0,00	0,00	0,00
Restes à réaliser au 31/12		0,00	0,00	0,00
SOLDE (2)		-65 207,43	0,00	-65 207,43

(1)	Libellé	Sous-fonction 11				
		110 Services communs	111 Police nationale	112 Police municipale	113 Pompiers, incendies et secours	114 Autres services de protection civile
DEPENSES (2)		0,00	0,00	65 207,43	0,00	0,00
Réalizations		0,00	0,00	65 207,43	0,00	0,00
001	Solde d'exécution sect° d'investissement	0,00	0,00	0,00	0,00	0,00
010	Stocks	0,00	0,00	0,00	0,00	0,00
040	Opérat° ordre transfert entre sections	0,00	0,00	0,00	0,00	0,00
041	Opérations patrimoniales	0,00	0,00	0,00	0,00	0,00
10	Dotations, fonds divers et réserves	0,00	0,00	0,00	0,00	0,00
13	Subventions d'investissement	0,00	0,00	0,00	0,00	0,00
16	Emprunts et dettes assimilées	0,00	0,00	0,00	0,00	0,00
18	Compte de liaison : affectat° (BA,régie)	0,00	0,00	0,00	0,00	0,00
20	Immobilisations incorporelles	0,00	0,00	0,00	0,00	0,00
204	Subventions d'équipement versées	0,00	0,00	0,00	0,00	0,00

VILLENEUVE LES MAGUELONE - COMMUNE DE VILLENEUVE LES MAGU - CA - 2018

(1)	Libellé	Sous-fonction 11				
		110 Services communs	111 Police nationale	112 Police municipale	113 Pompiers, incendies et secours	114 Autres services de protection civile
21	Immobilisations corporelles	0,00	0,00	65 207,43	0,00	0,00
2182	Matériel de transport	0,00	0,00	36 523,14	0,00	0,00
2188	Autres immobilisations corporelles	0,00	0,00	28 684,29	0,00	0,00
22	Immobilisations reçues en affectation	0,00	0,00	0,00	0,00	0,00
23	Immobilisations en cours	0,00	0,00	0,00	0,00	0,00
26	Participat° et créances rattachées	0,00	0,00	0,00	0,00	0,00
27	Autres immobilisations financières	0,00	0,00	0,00	0,00	0,00
Opérations d'équipement		0,00	0,00	0,00	0,00	0,00
Opérations pour compte de tiers		0,00	0,00	0,00	0,00	0,00
Restes à réaliser au 31/12		0,00	0,00	0,00	0,00	0,00
RECETTES (2)		0,00	0,00	0,00	0,00	0,00
Réalizations		0,00	0,00	0,00	0,00	0,00
001	Solde d'exécution sect° d'investissement	0,00	0,00	0,00	0,00	0,00
010	Stocks	0,00	0,00	0,00	0,00	0,00
040	Opérat° ordre transfert entre sections	0,00	0,00	0,00	0,00	0,00
041	Opérations patrimoniales	0,00	0,00	0,00	0,00	0,00
10	Dotations, fonds divers et réserves	0,00	0,00	0,00	0,00	0,00
13	Subventions d'investissement	0,00	0,00	0,00	0,00	0,00
16	Emprunts et dettes assimilées	0,00	0,00	0,00	0,00	0,00
18	Compte de liaison : affectat° (BA,régie)	0,00	0,00	0,00	0,00	0,00
20	Immobilisations incorporelles	0,00	0,00	0,00	0,00	0,00
204	Subventions d'équipement versées	0,00	0,00	0,00	0,00	0,00
21	Immobilisations corporelles	0,00	0,00	0,00	0,00	0,00
22	Immobilisations reçues en affectation	0,00	0,00	0,00	0,00	0,00
23	Immobilisations en cours	0,00	0,00	0,00	0,00	0,00
26	Participat° et créances rattachées	0,00	0,00	0,00	0,00	0,00
27	Autres immobilisations financières	0,00	0,00	0,00	0,00	0,00
Opérations pour compte de tiers		0,00	0,00	0,00	0,00	0,00
Restes à réaliser au 31/12		0,00	0,00	0,00	0,00	0,00
SOLDE (2)		0,00	0,00	-65 207,43	0,00	0,00

VILLENEUVE LES MAGUELONE - COMMUNE DE VILLENEUVE LES MAGU - CA - 2018

(1) Pour le croisement par nature, le détail est fait selon le niveau de vote choisi par l'assemblée délibérante (chapitre, article ou article spécialisé).

(2) Le solde correspond à la différence entre les recettes et les dépenses. Les dépenses et les recettes correspondent à la somme des dépenses et des recettes de l'exercice ainsi que des restes à réaliser et des reports (lignes budgétaires 001 et 002). Les lignes reports 001 et 002 apparaissent à la colonne 01-Non ventilables.

IV – ANNEXES	IV
ELEMENTS DU BILAN PRESENTATION CROISEE PAR FONCTION – DETAIL INVESTISSEMENT	A1.2

FONCTION 2 – Enseignement - Formation

(1)	Libellé	20 Services communs	21 Enseignement du premier degré	22 Enseignement du deuxième degré	23 Enseignement supérieur	24 Formation continue	25 Services annexes de l'enseignement	Total
DEPENSES (2)		0,00	427 291,83	0,00	0,00	0,00	12 637,07	439 928,90
Réalizations		0,00	382 795,82	0,00	0,00	0,00	9 692,27	392 488,09
001	Solde d'exécution sect° d'investissement	0,00	0,00	0,00	0,00	0,00	0,00	0,00
010	Stocks	0,00	0,00	0,00	0,00	0,00	0,00	0,00
040	Opérat° ordre transfert entre sections	0,00	0,00	0,00	0,00	0,00	0,00	0,00
041	Opérations patrimoniales	0,00	0,00	0,00	0,00	0,00	0,00	0,00
10	Dotations, fonds divers et réserves	0,00	0,00	0,00	0,00	0,00	0,00	0,00
13	Subventions d'investissement	0,00	0,00	0,00	0,00	0,00	0,00	0,00
16	Emprunts et dettes assimilées	0,00	0,00	0,00	0,00	0,00	0,00	0,00
18	Compte de liaison : affectat° (BA,régie)	0,00	0,00	0,00	0,00	0,00	0,00	0,00
20	Immobilisations incorporelles	0,00	0,00	0,00	0,00	0,00	5 872,20	5 872,20
2051	Concessions, droits similaires	0,00	0,00	0,00	0,00	0,00	5 872,20	5 872,20
204	Subventions d'équipement versées	0,00	0,00	0,00	0,00	0,00	0,00	0,00
21	Immobilisations corporelles	0,00	382 795,82	0,00	0,00	0,00	3 820,07	386 615,89
21312	Bâtiments scolaires	0,00	331 851,68	0,00	0,00	0,00	0,00	331 851,68
21745	Sol autrui - Instal. généré. (mise à dispo	0,00	0,00	0,00	0,00	0,00	382,32	382,32
2184	Mobilier	0,00	9 743,14	0,00	0,00	0,00	55,00	9 798,14
2188	Autres immobilisations corporelles	0,00	41 201,00	0,00	0,00	0,00	3 382,75	44 583,75
22	Immobilisations reçues en affectation	0,00	0,00	0,00	0,00	0,00	0,00	0,00
23	Immobilisations en cours	0,00	0,00	0,00	0,00	0,00	0,00	0,00
26	Participat° et créances rattachées	0,00	0,00	0,00	0,00	0,00	0,00	0,00
27	Autres immobilisations financières	0,00	0,00	0,00	0,00	0,00	0,00	0,00
Opérations d'équipement		0,00	0,00	0,00	0,00	0,00	0,00	0,00

VILLENEUVE LES MAGUELONE - COMMUNE DE VILLENEUVE LES MAGU - CA - 2018

(1)	Libellé	20 Services communs	21 Enseignement du premier degré	22 Enseignement du deuxième degré	23 Enseignement supérieur	24 Formation continue	25 Services annexes de l'enseignement	Total
	Opérations pour compte de tiers	0,00	0,00	0,00	0,00	0,00	0,00	0,00
	Restes à réaliser au 31/12	0,00	44 496,01	0,00	0,00	0,00	2 944,80	47 440,81
	RECETTES (2)	0,00	0,00	0,00	0,00	0,00	0,00	0,00
	Réalisations	0,00	0,00	0,00	0,00	0,00	0,00	0,00
001	Solde d'exécution sect° d'investissement	0,00	0,00	0,00	0,00	0,00	0,00	0,00
010	Stocks	0,00	0,00	0,00	0,00	0,00	0,00	0,00
040	Opérat° ordre transfert entre sections	0,00	0,00	0,00	0,00	0,00	0,00	0,00
041	Opérations patrimoniales	0,00	0,00	0,00	0,00	0,00	0,00	0,00
10	Dotations, fonds divers et réserves	0,00	0,00	0,00	0,00	0,00	0,00	0,00
13	Subventions d'investissement	0,00	0,00	0,00	0,00	0,00	0,00	0,00
16	Emprunts et dettes assimilées	0,00	0,00	0,00	0,00	0,00	0,00	0,00
18	Compte de liaison : affectat° (BA,régie)	0,00	0,00	0,00	0,00	0,00	0,00	0,00
20	Immobilisations incorporelles	0,00	0,00	0,00	0,00	0,00	0,00	0,00
204	Subventions d'équipement versées	0,00	0,00	0,00	0,00	0,00	0,00	0,00
21	Immobilisations corporelles	0,00	0,00	0,00	0,00	0,00	0,00	0,00
22	Immobilisations reçues en affectation	0,00	0,00	0,00	0,00	0,00	0,00	0,00
23	Immobilisations en cours	0,00	0,00	0,00	0,00	0,00	0,00	0,00
26	Participat° et créances rattachées	0,00	0,00	0,00	0,00	0,00	0,00	0,00
27	Autres immobilisations financières	0,00	0,00	0,00	0,00	0,00	0,00	0,00
	Opérations pour compte de tiers	0,00	0,00	0,00	0,00	0,00	0,00	0,00
	Restes à réaliser au 31/12	0,00	0,00	0,00	0,00	0,00	0,00	0,00
	SOLDE (2)	0,00	-427 291,83	0,00	0,00	0,00	-12 637,07	-439 928,90

(1)	Libellé	Sous-fonction 21			Sous-fonction 25				
		211 Ecoles maternelles	212 Ecoles primaires	213 Classes regroupées	251 Hébergement et restauration scolaire	252 Transports scolaires	253 Sport scolaire	254 Médecine scolaire	255 Classes de découverte et autres services
	DEPENSES (2)	33 555,83	367 284,40	26 451,60	1 019,34	0,00	0,00	0,00	11 617,73
	Réalisations	27 899,65	328 444,57	26 451,60	1 019,34	0,00	0,00	0,00	8 672,93

VILLENEUVE LES MAGUELONE - COMMUNE DE VILLENEUVE LES MAGU - CA - 2018

(1)	Libellé	Sous-fonction 21			Sous-fonction 25				
		211 Ecoles maternelles	212 Ecoles primaires	213 Classes regroupées	251 Hébergement et restauration scolaire	252 Transports scolaires	253 Sport scolaire	254 Médecine scolaire	255 Classes de découverte et autres services
001	Solde d'exécution sect° d'investissement	0,00	0,00	0,00	0,00	0,00	0,00	0,00	0,00
010	Stocks	0,00	0,00	0,00	0,00	0,00	0,00	0,00	0,00
040	Opérat° ordre transfert entre sections	0,00	0,00	0,00	0,00	0,00	0,00	0,00	0,00
041	Opérations patrimoniales	0,00	0,00	0,00	0,00	0,00	0,00	0,00	0,00
10	Dotations, fonds divers et réserves	0,00	0,00	0,00	0,00	0,00	0,00	0,00	0,00
13	Subventions d'investissement	0,00	0,00	0,00	0,00	0,00	0,00	0,00	0,00
16	Emprunts et dettes assimilées	0,00	0,00	0,00	0,00	0,00	0,00	0,00	0,00
18	Compte de liaison : affectat° (BA,régie)	0,00	0,00	0,00	0,00	0,00	0,00	0,00	0,00
20	Immobilisations incorporelles	0,00	0,00	0,00	0,00	0,00	0,00	0,00	5 872,20
2051	Concessions, droits similaires	0,00	0,00	0,00	0,00	0,00	0,00	0,00	5 872,20
204	Subventions d'équipement versées	0,00	0,00	0,00	0,00	0,00	0,00	0,00	0,00
21	Immobilisations corporelles	27 899,65	328 444,57	26 451,60	1 019,34	0,00	0,00	0,00	2 800,73
21312	Bâtiments scolaires	20 005,66	311 846,02	0,00	0,00	0,00	0,00	0,00	0,00
21745	Sol autrui - Instal. généré. (mise à dispo	0,00	0,00	0,00	0,00	0,00	0,00	0,00	382,32
2184	Mobilier	3 167,17	6 575,97	0,00	0,00	0,00	0,00	0,00	55,00
2188	Autres immobilisations corporelles	4 726,82	10 022,58	26 451,60	1 019,34	0,00	0,00	0,00	2 363,41
22	Immobilisations reçues en affectation	0,00	0,00	0,00	0,00	0,00	0,00	0,00	0,00
23	Immobilisations en cours	0,00	0,00	0,00	0,00	0,00	0,00	0,00	0,00
26	Participat° et créances rattachées	0,00	0,00	0,00	0,00	0,00	0,00	0,00	0,00
27	Autres immobilisations financières	0,00	0,00	0,00	0,00	0,00	0,00	0,00	0,00
Opérations d'équipement		0,00	0,00	0,00	0,00	0,00	0,00	0,00	0,00
Opérations pour compte de tiers		0,00	0,00	0,00	0,00	0,00	0,00	0,00	0,00
Restes à réaliser au 31/12		5 656,18	38 839,83	0,00	0,00	0,00	0,00	0,00	2 944,80
RECETTES (2)		0,00	0,00	0,00	0,00	0,00	0,00	0,00	0,00
Réalizations		0,00	0,00	0,00	0,00	0,00	0,00	0,00	0,00
001	Solde d'exécution sect° d'investissement	0,00	0,00	0,00	0,00	0,00	0,00	0,00	0,00
010	Stocks	0,00	0,00	0,00	0,00	0,00	0,00	0,00	0,00
040	Opérat° ordre transfert entre sections	0,00	0,00	0,00	0,00	0,00	0,00	0,00	0,00
041	Opérations patrimoniales	0,00	0,00	0,00	0,00	0,00	0,00	0,00	0,00
10	Dotations, fonds divers et réserves	0,00	0,00	0,00	0,00	0,00	0,00	0,00	0,00
13	Subventions d'investissement	0,00	0,00	0,00	0,00	0,00	0,00	0,00	0,00

VILLENEUVE LES MAGUELONE - COMMUNE DE VILLENEUVE LES MAGU - CA - 2018

(1)	Libellé	Sous-fonction 21			Sous-fonction 25				
		211 Ecoles maternelles	212 Ecoles primaires	213 Classes regroupées	251 Hébergement et restauration scolaire	252 Transports scolaires	253 Sport scolaire	254 Médecine scolaire	255 Classes de découverte et autres services
16	Emprunts et dettes assimilées	0,00	0,00	0,00	0,00	0,00	0,00	0,00	0,00
18	Compte de liaison : affectat° (BA,régie)	0,00	0,00	0,00	0,00	0,00	0,00	0,00	0,00
20	Immobilisations incorporelles	0,00	0,00	0,00	0,00	0,00	0,00	0,00	0,00
204	Subventions d'équipement versées	0,00	0,00	0,00	0,00	0,00	0,00	0,00	0,00
21	Immobilisations corporelles	0,00	0,00	0,00	0,00	0,00	0,00	0,00	0,00
22	Immobilisations reçues en affectation	0,00	0,00	0,00	0,00	0,00	0,00	0,00	0,00
23	Immobilisations en cours	0,00	0,00	0,00	0,00	0,00	0,00	0,00	0,00
26	Participat° et créances rattachées	0,00	0,00	0,00	0,00	0,00	0,00	0,00	0,00
27	Autres immobilisations financières	0,00	0,00	0,00	0,00	0,00	0,00	0,00	0,00
Opérations pour compte de tiers		0,00	0,00	0,00	0,00	0,00	0,00	0,00	0,00
Restes à réaliser au 31/12		0,00	0,00	0,00	0,00	0,00	0,00	0,00	0,00
SOLDE (2)		-33 555,83	-367 284,40	-26 451,60	-1 019,34	0,00	0,00	0,00	-11 617,73

(1) Pour le croisement par nature, le détail est fait selon le niveau de vote choisi par l'assemblée délibérante (chapitre, article ou article spécialisé).

(2) Le solde correspond à la différence entre les recettes et les dépenses. Les dépenses et les recettes correspondent à la somme des dépenses et des recettes de l'exercice ainsi que des restes à réaliser et des reports (lignes budgétaires 001 et 002). Les lignes reports 001 et 002 apparaissent à la colonne 01-Non ventilables.

IV – ANNEXES	IV
ELEMENTS DU BILAN PRESENTATION CROISEE PAR FONCTION – DETAIL INVESTISSEMENT	A1.2

FONCTION 3 – Culture

(1)	Libellé	30 Services communs	31 Expression artistique	32 Conservation et diffusion des patrimoine	33 Action culturelle	Total
DEPENSES (2)		0,00	8 357,24	137 919,56	135 837,29	282 114,09
Réalizations		0,00	8 357,24	22 080,67	102 504,29	132 942,20
001	Solde d'exécution sect° d'investissement	0,00	0,00	0,00	0,00	0,00
010	Stocks	0,00	0,00	0,00	0,00	0,00
040	Opérat° ordre transfert entre sections	0,00	0,00	0,00	0,00	0,00
041	Opérations patrimoniales	0,00	0,00	0,00	0,00	0,00
10	Dotations, fonds divers et réserves	0,00	0,00	0,00	0,00	0,00
13	Subventions d'investissement	0,00	0,00	0,00	0,00	0,00
16	Emprunts et dettes assimilées	0,00	0,00	0,00	0,00	0,00
18	Compte de liaison : affectat° (BA,régie)	0,00	0,00	0,00	0,00	0,00
20	Immobilisations incorporelles	0,00	0,00	0,00	0,00	0,00
204	Subventions d'équipement versées	0,00	0,00	0,00	0,00	0,00
21	Immobilisations corporelles	0,00	8 357,24	22 080,67	102 504,29	132 942,20
21318	Autres bâtiments publics	0,00	0,00	22 080,67	84 168,13	106 248,80
2161	Oeuvres et objets d'art	0,00	0,00	0,00	3 000,00	3 000,00
2184	Mobilier	0,00	0,00	0,00	9 512,40	9 512,40
2188	Autres immobilisations corporelles	0,00	8 357,24	0,00	5 823,76	14 181,00
22	Immobilisations reçues en affectation	0,00	0,00	0,00	0,00	0,00
23	Immobilisations en cours	0,00	0,00	0,00	0,00	0,00
26	Participat° et créances rattachées	0,00	0,00	0,00	0,00	0,00
27	Autres immobilisations financières	0,00	0,00	0,00	0,00	0,00
Opérations d'équipement		0,00	0,00	0,00	0,00	0,00
Opérations pour compte de tiers		0,00	0,00	0,00	0,00	0,00
Restes à réaliser au 31/12		0,00	0,00	115 838,89	33 333,00	149 171,89
RECETTES (2)		0,00	10 000,00	0,00	20 000,00	30 000,00

VILLENEUVE LES MAGUELONE - COMMUNE DE VILLENEUVE LES MAGU - CA - 2018

(1)	Libellé	30 Services communs	31 Expression artistique	32 Conservation et diffusion des patrimoine	33 Action culturelle	Total
Réalizations		0,00	10 000,00	0,00	20 000,00	30 000,00
001	Solde d'exécution sect° d'investissement	0,00	0,00	0,00	0,00	0,00
010	Stocks	0,00	0,00	0,00	0,00	0,00
040	Opérat° ordre transfert entre sections	0,00	0,00	0,00	0,00	0,00
041	Opérations patrimoniales	0,00	0,00	0,00	0,00	0,00
10	Dotations, fonds divers et réserves	0,00	0,00	0,00	0,00	0,00
13	Subventions d'investissement	0,00	10 000,00	0,00	20 000,00	30 000,00
13151	Subv. transf. GFP de rattachement	0,00	5 863,22	0,00	0,00	5 863,22
1321	Subv. non transf. Etat, établ. nationaux	0,00	0,00	0,00	20 000,00	20 000,00
13251	Subv. non transf. GFP de rattachement	0,00	4 136,78	0,00	0,00	4 136,78
16	Emprunts et dettes assimilées	0,00	0,00	0,00	0,00	0,00
18	Compte de liaison : affectat° (BA,régie)	0,00	0,00	0,00	0,00	0,00
20	Immobilisations incorporelles	0,00	0,00	0,00	0,00	0,00
204	Subventions d'équipement versées	0,00	0,00	0,00	0,00	0,00
21	Immobilisations corporelles	0,00	0,00	0,00	0,00	0,00
22	Immobilisations reçues en affectation	0,00	0,00	0,00	0,00	0,00
23	Immobilisations en cours	0,00	0,00	0,00	0,00	0,00
26	Participat° et créances rattachées	0,00	0,00	0,00	0,00	0,00
27	Autres immobilisations financières	0,00	0,00	0,00	0,00	0,00
Opérations pour compte de tiers		0,00	0,00	0,00	0,00	0,00
Restes à réaliser au 31/12		0,00	0,00	0,00	0,00	0,00
SOLDE (2)		0,00	1 642,76	-137 919,56	-115 837,29	-252 114,09

(1)	Libellé	Sous-fonction 31				Sous-fonction 32			
		311 Expression musicale, lyrique et choré.	312 Arts plastiques, activités artistiques	313 Théâtres	314 Cinémas et autres salles de spectacles	321 Bibliothèques et médiathèques	322 Musées	323 Archives	324 Entretien du patrimoine culturel
DEPENSES (2)		0,00	0,00	8 357,24	0,00	0,00	0,00	129 556,36	8 363,20
Réalizations		0,00	0,00	8 357,24	0,00	0,00	0,00	16 238,62	5 842,05
001	Solde d'exécution sect° d'investissement	0,00	0,00	0,00	0,00	0,00	0,00	0,00	0,00
010	Stocks	0,00	0,00	0,00	0,00	0,00	0,00	0,00	0,00
040	Opérat° ordre transfert entre sections	0,00	0,00	0,00	0,00	0,00	0,00	0,00	0,00

VILLENEUVE LES MAGUELONE - COMMUNE DE VILLENEUVE LES MAGU - CA - 2018

(1)	Libellé	Sous-fonction 31				Sous-fonction 32			
		311 Expression musicale, lyrique et choré.	312 Arts plastiques, activités artistiques	313 Théâtres	314 Cinémas et autres salles de spectacles	321 Bibliothèques et médiathèques	322 Musées	323 Archives	324 Entretien du patrimoine culturel
041	Opérations patrimoniales	0,00	0,00	0,00	0,00	0,00	0,00	0,00	0,00
10	Dotations, fonds divers et réserves	0,00	0,00	0,00	0,00	0,00	0,00	0,00	0,00
13	Subventions d'investissement	0,00	0,00	0,00	0,00	0,00	0,00	0,00	0,00
16	Emprunts et dettes assimilées	0,00	0,00	0,00	0,00	0,00	0,00	0,00	0,00
18	Compte de liaison : affectat° (BA,régie)	0,00	0,00	0,00	0,00	0,00	0,00	0,00	0,00
20	Immobilisations incorporelles	0,00	0,00	0,00	0,00	0,00	0,00	0,00	0,00
204	Subventions d'équipement versées	0,00	0,00	0,00	0,00	0,00	0,00	0,00	0,00
21	Immobilisations corporelles	0,00	0,00	8 357,24	0,00	0,00	0,00	16 238,62	5 842,05
21318	Autres bâtiments publics	0,00	0,00	0,00	0,00	0,00	0,00	16 238,62	5 842,05
2161	Oeuvres et objets d'art	0,00	0,00	0,00	0,00	0,00	0,00	0,00	0,00
2184	Mobilier	0,00	0,00	0,00	0,00	0,00	0,00	0,00	0,00
2188	Autres immobilisations corporelles	0,00	0,00	8 357,24	0,00	0,00	0,00	0,00	0,00
22	Immobilisations reçues en affectation	0,00	0,00	0,00	0,00	0,00	0,00	0,00	0,00
23	Immobilisations en cours	0,00	0,00	0,00	0,00	0,00	0,00	0,00	0,00
26	Participat° et créances rattachées	0,00	0,00	0,00	0,00	0,00	0,00	0,00	0,00
27	Autres immobilisations financières	0,00	0,00	0,00	0,00	0,00	0,00	0,00	0,00
Opérations d'équipement		0,00	0,00	0,00	0,00	0,00	0,00	0,00	0,00
Opérations pour compte de tiers		0,00	0,00	0,00	0,00	0,00	0,00	0,00	0,00
Restes à réaliser au 31/12		0,00	0,00	0,00	0,00	0,00	0,00	113 317,74	2 521,15
RECETTES (2)		0,00	0,00	10 000,00	0,00	0,00	0,00	0,00	0,00
Réalizations		0,00	0,00	10 000,00	0,00	0,00	0,00	0,00	0,00
001	Solde d'exécution sect° d'investissement	0,00	0,00	0,00	0,00	0,00	0,00	0,00	0,00
010	Stocks	0,00	0,00	0,00	0,00	0,00	0,00	0,00	0,00
040	Opérat° ordre transfert entre sections	0,00	0,00	0,00	0,00	0,00	0,00	0,00	0,00
041	Opérations patrimoniales	0,00	0,00	0,00	0,00	0,00	0,00	0,00	0,00
10	Dotations, fonds divers et réserves	0,00	0,00	0,00	0,00	0,00	0,00	0,00	0,00
13	Subventions d'investissement	0,00	0,00	10 000,00	0,00	0,00	0,00	0,00	0,00
13151	Subv. transf. GFP de rattachement	0,00	0,00	5 863,22	0,00	0,00	0,00	0,00	0,00
1321	Subv. non transf. Etat, établ. nationaux	0,00	0,00	0,00	0,00	0,00	0,00	0,00	0,00
13251	Subv. non transf. GFP de rattachement	0,00	0,00	4 136,78	0,00	0,00	0,00	0,00	0,00
16	Emprunts et dettes assimilées	0,00	0,00	0,00	0,00	0,00	0,00	0,00	0,00

VILLENEUVE LES MAGUELONE - COMMUNE DE VILLENEUVE LES MAGU - CA - 2018

(1)	Libellé	Sous-fonction 31				Sous-fonction 32			
		311 Expression musicale, lyrique et choré.	312 Arts plastiques, activités artistiques	313 Théâtres	314 Cinémas et autres salles de spectacles	321 Bibliothèques et médiathèques	322 Musées	323 Archives	324 Entretien du patrimoine culturel
18	Compte de liaison : affectat° (BA,régie)	0,00	0,00	0,00	0,00	0,00	0,00	0,00	0,00
20	Immobilisations incorporelles	0,00	0,00	0,00	0,00	0,00	0,00	0,00	0,00
204	Subventions d'équipement versées	0,00	0,00	0,00	0,00	0,00	0,00	0,00	0,00
21	Immobilisations corporelles	0,00	0,00	0,00	0,00	0,00	0,00	0,00	0,00
22	Immobilisations reçues en affectation	0,00	0,00	0,00	0,00	0,00	0,00	0,00	0,00
23	Immobilisations en cours	0,00	0,00	0,00	0,00	0,00	0,00	0,00	0,00
26	Participat° et créances rattachées	0,00	0,00	0,00	0,00	0,00	0,00	0,00	0,00
27	Autres immobilisations financières	0,00	0,00	0,00	0,00	0,00	0,00	0,00	0,00
Opérations pour compte de tiers		0,00	0,00	0,00	0,00	0,00	0,00	0,00	0,00
Restes à réaliser au 31/12		0,00	0,00	0,00	0,00	0,00	0,00	0,00	0,00
SOLDE (2)		0,00	0,00	1 642,76	0,00	0,00	0,00	-129 556,36	-8 363,20

(1) Pour le croisement par nature, le détail est fait selon le niveau de vote choisi par l'assemblée délibérante (chapitre, article ou article spécialisé).

(2) Le solde correspond à la différence entre les recettes et les dépenses. Les dépenses et les recettes correspondent à la somme des dépenses et des recettes de l'exercice ainsi que des restes à réaliser et des reports (lignes budgétaires 001 et 002). Les lignes reports 001 et 002 apparaissent à la colonne 01-Non ventilables.

IV – ANNEXES	IV
ELEMENTS DU BILAN PRESENTATION CROISEE PAR FONCTION – DETAIL INVESTISSEMENT	A1.2

FONCTION 4 – Sport et jeunesse

(1)	Libellé	40 Services communs	41 Sports	42 Jeunesse	Total
DEPENSES (2)		0,00	1 425 301,78	18 978,65	1 444 280,43
Réalizations		0,00	112 255,83	18 978,65	131 234,48
001	Solde d'exécution sect° d'investissement	0,00	0,00	0,00	0,00
010	Stocks	0,00	0,00	0,00	0,00
040	Opérat° ordre transfert entre sections	0,00	0,00	0,00	0,00
041	Opérations patrimoniales	0,00	0,00	0,00	0,00
10	Dotations, fonds divers et réserves	0,00	0,00	0,00	0,00
13	Subventions d'investissement	0,00	0,00	0,00	0,00
16	Emprunts et dettes assimilées	0,00	0,00	0,00	0,00
18	Compte de liaison : affectat° (BA,régie)	0,00	0,00	0,00	0,00
20	Immobilisations incorporelles	0,00	0,00	0,00	0,00
204	Subventions d'équipement versées	0,00	0,00	0,00	0,00
21	Immobilisations corporelles	0,00	112 255,83	18 978,65	131 234,48
2113	Terrains aménagés autres que voirie	0,00	7 236,00	0,00	7 236,00
21318	Autres bâtiments publics	0,00	83 025,60	18 491,92	101 517,52
21745	Sol autrui - Instal. généré. (mise à dispo	0,00	7 896,00	0,00	7 896,00
2184	Mobilier	0,00	0,00	0,00	0,00
2188	Autres immobilisations corporelles	0,00	14 098,23	486,73	14 584,96
22	Immobilisations reçues en affectation	0,00	0,00	0,00	0,00
23	Immobilisations en cours	0,00	0,00	0,00	0,00
26	Participat° et créances rattachées	0,00	0,00	0,00	0,00
27	Autres immobilisations financières	0,00	0,00	0,00	0,00
Opérations d'équipement		0,00	0,00	0,00	0,00
Opérations pour compte de tiers		0,00	0,00	0,00	0,00
Restes à réaliser au 31/12		0,00	1 313 045,95	0,00	1 313 045,95
RECETTES (2)		0,00	0,00	0,00	0,00

VILLENEUVE LES MAGUELONE - COMMUNE DE VILLENEUVE LES MAGU - CA - 2018

(1)	Libellé	40 Services communs	41 Sports	42 Jeunesse	Total
	Réalisations	0,00	0,00	0,00	0,00
001	Solde d'exécution sect° d'investissement	0,00	0,00	0,00	0,00
010	Stocks	0,00	0,00	0,00	0,00
040	Opérat° ordre transfert entre sections	0,00	0,00	0,00	0,00
041	Opérations patrimoniales	0,00	0,00	0,00	0,00
10	Dotations, fonds divers et réserves	0,00	0,00	0,00	0,00
13	Subventions d'investissement	0,00	0,00	0,00	0,00
16	Emprunts et dettes assimilées	0,00	0,00	0,00	0,00
18	Compte de liaison : affectat° (BA,régie)	0,00	0,00	0,00	0,00
20	Immobilisations incorporelles	0,00	0,00	0,00	0,00
204	Subventions d'équipement versées	0,00	0,00	0,00	0,00
21	Immobilisations corporelles	0,00	0,00	0,00	0,00
22	Immobilisations reçues en affectation	0,00	0,00	0,00	0,00
23	Immobilisations en cours	0,00	0,00	0,00	0,00
26	Participat° et créances rattachées	0,00	0,00	0,00	0,00
27	Autres immobilisations financières	0,00	0,00	0,00	0,00
	Opérations pour compte de tiers	0,00	0,00	0,00	0,00
	Restes à réaliser au 31/12	0,00	0,00	0,00	0,00
	SOLDE (2)	0,00	-1 425 301,78	-18 978,65	-1 444 280,43

(1)	Libellé	Sous-fonction 41					Sous-fonction 42		
		411 Salles de sport, gymnases	412 Stades	413 Piscines	414 Autres équipements sportifs ou de loisir	415 Manifestations sportives	421 Centres de loisirs	422 Autres activités pour les jeunes	423 Colonies de vacances
	DEPENSES (2)	15 585,62	61 168,75	0,00	1 348 547,41	0,00	18 491,92	486,73	0,00
	Réalisations	15 585,62	12 112,75	0,00	84 557,46	0,00	18 491,92	486,73	0,00
001	Solde d'exécution sect° d'investissement	0,00	0,00	0,00	0,00	0,00	0,00	0,00	0,00
010	Stocks	0,00	0,00	0,00	0,00	0,00	0,00	0,00	0,00
040	Opérat° ordre transfert entre sections	0,00	0,00	0,00	0,00	0,00	0,00	0,00	0,00
041	Opérations patrimoniales	0,00	0,00	0,00	0,00	0,00	0,00	0,00	0,00
10	Dotations, fonds divers et réserves	0,00	0,00	0,00	0,00	0,00	0,00	0,00	0,00
13	Subventions d'investissement	0,00	0,00	0,00	0,00	0,00	0,00	0,00	0,00
16	Emprunts et dettes assimilées	0,00	0,00	0,00	0,00	0,00	0,00	0,00	0,00

VILLENEUVE LES MAGUELONE - COMMUNE DE VILLENEUVE LES MAGU - CA - 2018

(1)	Libellé	Sous-fonction 41					Sous-fonction 42		
		411 Salles de sport, gymnases	412 Stades	413 Piscines	414 Autres équipements sportifs ou de loisir	415 Manifestations sportives	421 Centres de loisirs	422 Autres activités pour les jeunes	423 Colonies de vacances
18	Compte de liaison : affectat° (BA,régie)	0,00	0,00	0,00	0,00	0,00	0,00	0,00	0,00
20	Immobilisations incorporelles	0,00	0,00	0,00	0,00	0,00	0,00	0,00	0,00
204	Subventions d'équipement versées	0,00	0,00	0,00	0,00	0,00	0,00	0,00	0,00
21	Immobilisations corporelles	15 585,62	12 112,75	0,00	84 557,46	0,00	18 491,92	486,73	0,00
2113	Terrains aménagés autres que voirie	0,00	7 236,00	0,00	0,00	0,00	0,00	0,00	0,00
21318	Autres bâtiments publics	0,00	0,00	0,00	83 025,60	0,00	18 491,92	0,00	0,00
21745	Sol autrui - Instal. gén. (mise à dispo	7 896,00	0,00	0,00	0,00	0,00	0,00	0,00	0,00
2184	Mobilier	0,00	0,00	0,00	0,00	0,00	0,00	0,00	0,00
2188	Autres immobilisations corporelles	7 689,62	4 876,75	0,00	1 531,86	0,00	0,00	486,73	0,00
22	Immobilisations reçues en affectation	0,00	0,00	0,00	0,00	0,00	0,00	0,00	0,00
23	Immobilisations en cours	0,00	0,00	0,00	0,00	0,00	0,00	0,00	0,00
26	Participat° et créances rattachées	0,00	0,00	0,00	0,00	0,00	0,00	0,00	0,00
27	Autres immobilisations financières	0,00	0,00	0,00	0,00	0,00	0,00	0,00	0,00
Opérations d'équipement		0,00	0,00	0,00	0,00	0,00	0,00	0,00	0,00
Opérations pour compte de tiers		0,00	0,00	0,00	0,00	0,00	0,00	0,00	0,00
Restes à réaliser au 31/12		0,00	49 056,00	0,00	1 263 989,95	0,00	0,00	0,00	0,00
RECETTES (2)		0,00	0,00	0,00	0,00	0,00	0,00	0,00	0,00
Réalizations		0,00	0,00	0,00	0,00	0,00	0,00	0,00	0,00
001	Solde d'exécution sect° d'investissement	0,00	0,00	0,00	0,00	0,00	0,00	0,00	0,00
010	Stocks	0,00	0,00	0,00	0,00	0,00	0,00	0,00	0,00
040	Opérat° ordre transfert entre sections	0,00	0,00	0,00	0,00	0,00	0,00	0,00	0,00
041	Opérations patrimoniales	0,00	0,00	0,00	0,00	0,00	0,00	0,00	0,00
10	Dotations, fonds divers et réserves	0,00	0,00	0,00	0,00	0,00	0,00	0,00	0,00
13	Subventions d'investissement	0,00	0,00	0,00	0,00	0,00	0,00	0,00	0,00
16	Emprunts et dettes assimilées	0,00	0,00	0,00	0,00	0,00	0,00	0,00	0,00
18	Compte de liaison : affectat° (BA,régie)	0,00	0,00	0,00	0,00	0,00	0,00	0,00	0,00
20	Immobilisations incorporelles	0,00	0,00	0,00	0,00	0,00	0,00	0,00	0,00
204	Subventions d'équipement versées	0,00	0,00	0,00	0,00	0,00	0,00	0,00	0,00
21	Immobilisations corporelles	0,00	0,00	0,00	0,00	0,00	0,00	0,00	0,00
22	Immobilisations reçues en affectation	0,00	0,00	0,00	0,00	0,00	0,00	0,00	0,00
23	Immobilisations en cours	0,00	0,00	0,00	0,00	0,00	0,00	0,00	0,00

VILLENEUVE LES MAGUELONE - COMMUNE DE VILLENEUVE LES MAGU - CA - 2018

(1)	Libellé	Sous-fonction 41					Sous-fonction 42		
		411 Salles de sport, gymnases	412 Stades	413 Piscines	414 Autres équipements sportifs ou de loisir	415 Manifestations sportives	421 Centres de loisirs	422 Autres activités pour les jeunes	423 Colonies de vacances
26	Participat° et créances rattachées	0,00	0,00	0,00	0,00	0,00	0,00	0,00	0,00
27	Autres immobilisations financières	0,00	0,00	0,00	0,00	0,00	0,00	0,00	0,00
Opérations pour compte de tiers		0,00	0,00	0,00	0,00	0,00	0,00	0,00	0,00
Restes à réaliser au 31/12		0,00	0,00	0,00	0,00	0,00	0,00	0,00	0,00
SOLDE (2)		-15 585,62	-61 168,75	0,00	-1 348 547,41	0,00	-18 491,92	-486,73	0,00

(1) Pour le croisement par nature, le détail est fait selon le niveau de vote choisi par l'assemblée délibérante (chapitre, article ou article spécialisé).

(2) Le solde correspond à la différence entre les recettes et les dépenses. Les dépenses et les recettes correspondent à la somme des dépenses et des recettes de l'exercice ainsi que des restes à réaliser et des reports (lignes budgétaires 001 et 002). Les lignes reports 001 et 002 apparaissent à la colonne 01-Non ventilables.

IV – ANNEXES	IV
ELEMENTS DU BILAN PRESENTATION CROISEE PAR FONCTION – DETAIL INVESTISSEMENT	A1.2

FONCTION 5 – Interventions sociales et santé

(1)	Libellé	51 Santé	52 Interventions sociales	Total
DEPENSES (2)		0,00	10 167,01	10 167,01
Réalizations		0,00	10 167,01	10 167,01
001	Solde d'exécution sect° d'investissement	0,00	0,00	0,00
010	Stocks	0,00	0,00	0,00
040	Opérat° ordre transfert entre sections	0,00	0,00	0,00
041	Opérations patrimoniales	0,00	0,00	0,00
10	Dotations, fonds divers et réserves	0,00	0,00	0,00
13	Subventions d'investissement	0,00	0,00	0,00
16	Emprunts et dettes assimilées	0,00	0,00	0,00
18	Compte de liaison : affectat° (BA,régie)	0,00	0,00	0,00
20	Immobilisations incorporelles	0,00	0,00	0,00
204	Subventions d'équipement versées	0,00	0,00	0,00
21	Immobilisations corporelles	0,00	10 167,01	10 167,01
21318	Autres bâtiments publics	0,00	7 803,60	7 803,60
2188	Autres immobilisations corporelles	0,00	2 363,41	2 363,41
22	Immobilisations reçues en affectation	0,00	0,00	0,00
23	Immobilisations en cours	0,00	0,00	0,00
26	Participat° et créances rattachées	0,00	0,00	0,00
27	Autres immobilisations financières	0,00	0,00	0,00
Opérations d'équipement		0,00	0,00	0,00
Opérations pour compte de tiers		0,00	0,00	0,00
Restes à réaliser au 31/12		0,00	0,00	0,00
RECETTES (2)		0,00	0,00	0,00
Réalizations		0,00	0,00	0,00
001	Solde d'exécution sect° d'investissement	0,00	0,00	0,00
010	Stocks	0,00	0,00	0,00

VILLENEUVE LES MAGUELONE - COMMUNE DE VILLENEUVE LES MAGU - CA - 2018

(1)	Libellé	51 Santé	52 Interventions sociales	Total
040	Opérat° ordre transfert entre sections	0,00	0,00	0,00
041	Opérations patrimoniales	0,00	0,00	0,00
10	Dotations, fonds divers et réserves	0,00	0,00	0,00
13	Subventions d'investissement	0,00	0,00	0,00
16	Emprunts et dettes assimilées	0,00	0,00	0,00
18	Compte de liaison : affectat° (BA,régie)	0,00	0,00	0,00
20	Immobilisations incorporelles	0,00	0,00	0,00
204	Subventions d'équipement versées	0,00	0,00	0,00
21	Immobilisations corporelles	0,00	0,00	0,00
22	Immobilisations reçues en affectation	0,00	0,00	0,00
23	Immobilisations en cours	0,00	0,00	0,00
26	Participat° et créances rattachées	0,00	0,00	0,00
27	Autres immobilisations financières	0,00	0,00	0,00
Opérations pour compte de tiers		0,00	0,00	0,00
Restes à réaliser au 31/12		0,00	0,00	0,00
SOLDE (2)		0,00	-10 167,01	-10 167,01

(1)	Libellé	Sous-fonction 51			Sous-fonction 52				
		510 Services communs	511 Dispensaires, autres établist sanitaires	512 Actions de prévention sanitaire	520 Services communs	521 Services à caractère social handicapés	522 Act° pour l'enfance et l'adolescence	523 Act° pour personnes en difficulté	524 Autres services
DEPENSES (2)		0,00	0,00	0,00	10 167,01	0,00	0,00	0,00	0,00
Réalizations		0,00	0,00	0,00	10 167,01	0,00	0,00	0,00	0,00
001	Solde d'exécution sect° d'investissement	0,00	0,00	0,00	0,00	0,00	0,00	0,00	0,00
010	Stocks	0,00	0,00	0,00	0,00	0,00	0,00	0,00	0,00
040	Opérat° ordre transfert entre sections	0,00	0,00	0,00	0,00	0,00	0,00	0,00	0,00
041	Opérations patrimoniales	0,00	0,00	0,00	0,00	0,00	0,00	0,00	0,00
10	Dotations, fonds divers et réserves	0,00	0,00	0,00	0,00	0,00	0,00	0,00	0,00
13	Subventions d'investissement	0,00	0,00	0,00	0,00	0,00	0,00	0,00	0,00
16	Emprunts et dettes assimilées	0,00	0,00	0,00	0,00	0,00	0,00	0,00	0,00
18	Compte de liaison : affectat° (BA,régie)	0,00	0,00	0,00	0,00	0,00	0,00	0,00	0,00
20	Immobilisations incorporelles	0,00	0,00	0,00	0,00	0,00	0,00	0,00	0,00

VILLENEUVE LES MAGUELONE - COMMUNE DE VILLENEUVE LES MAGU - CA - 2018

(1)	Libellé	Sous-fonction 51			Sous-fonction 52				
		510 Services communs	511 Dispensaires, autres établist sanitaires	512 Actions de prévention sanitaire	520 Services communs	521 Services à caractère social handicapés	522 Act° pour l'enfance et l'adolescence	523 Act° pour personnes en difficulté	524 Autres services
204	Subventions d'équipement versées	0,00	0,00	0,00	0,00	0,00	0,00	0,00	0,00
21	Immobilisations corporelles	0,00	0,00	0,00	10 167,01	0,00	0,00	0,00	0,00
21318	Autres bâtiments publics	0,00	0,00	0,00	7 803,60	0,00	0,00	0,00	0,00
2188	Autres immobilisations corporelles	0,00	0,00	0,00	2 363,41	0,00	0,00	0,00	0,00
22	Immobilisations reçues en affectation	0,00	0,00	0,00	0,00	0,00	0,00	0,00	0,00
23	Immobilisations en cours	0,00	0,00	0,00	0,00	0,00	0,00	0,00	0,00
26	Participat° et créances rattachées	0,00	0,00	0,00	0,00	0,00	0,00	0,00	0,00
27	Autres immobilisations financières	0,00	0,00	0,00	0,00	0,00	0,00	0,00	0,00
Opérations d'équipement		0,00	0,00	0,00	0,00	0,00	0,00	0,00	0,00
Opérations pour compte de tiers		0,00	0,00	0,00	0,00	0,00	0,00	0,00	0,00
Restes à réaliser au 31/12		0,00	0,00	0,00	0,00	0,00	0,00	0,00	0,00
RECETTES (2)		0,00	0,00	0,00	0,00	0,00	0,00	0,00	0,00
Réalizations		0,00	0,00	0,00	0,00	0,00	0,00	0,00	0,00
001	Solde d'exécution sect° d'investissement	0,00	0,00	0,00	0,00	0,00	0,00	0,00	0,00
010	Stocks	0,00	0,00	0,00	0,00	0,00	0,00	0,00	0,00
040	Opérat° ordre transfert entre sections	0,00	0,00	0,00	0,00	0,00	0,00	0,00	0,00
041	Opérations patrimoniales	0,00	0,00	0,00	0,00	0,00	0,00	0,00	0,00
10	Dotations, fonds divers et réserves	0,00	0,00	0,00	0,00	0,00	0,00	0,00	0,00
13	Subventions d'investissement	0,00	0,00	0,00	0,00	0,00	0,00	0,00	0,00
16	Emprunts et dettes assimilées	0,00	0,00	0,00	0,00	0,00	0,00	0,00	0,00
18	Compte de liaison : affectat° (BA,régie)	0,00	0,00	0,00	0,00	0,00	0,00	0,00	0,00
20	Immobilisations incorporelles	0,00	0,00	0,00	0,00	0,00	0,00	0,00	0,00
204	Subventions d'équipement versées	0,00	0,00	0,00	0,00	0,00	0,00	0,00	0,00
21	Immobilisations corporelles	0,00	0,00	0,00	0,00	0,00	0,00	0,00	0,00
22	Immobilisations reçues en affectation	0,00	0,00	0,00	0,00	0,00	0,00	0,00	0,00
23	Immobilisations en cours	0,00	0,00	0,00	0,00	0,00	0,00	0,00	0,00
26	Participat° et créances rattachées	0,00	0,00	0,00	0,00	0,00	0,00	0,00	0,00
27	Autres immobilisations financières	0,00	0,00	0,00	0,00	0,00	0,00	0,00	0,00
Opérations pour compte de tiers		0,00	0,00	0,00	0,00	0,00	0,00	0,00	0,00
Restes à réaliser au 31/12		0,00	0,00	0,00	0,00	0,00	0,00	0,00	0,00

VILLENEUVE LES MAGUELONE - COMMUNE DE VILLENEUVE LES MAGU - CA - 2018

(1)	Libellé	Sous-fonction 51			Sous-fonction 52				
		510 Services communs	511 Dispensaires, autres établist sanitaires	512 Actions de prévention sanitaire	520 Services communs	521 Services à caractère social handicapés	522 Act° pour l'enfance et l'adolescence	523 Act° pour personnes en difficulté	524 Autres services
SOLDE (2)		0,00	0,00	0,00	-10 167,01	0,00	0,00	0,00	0,00

(1) Pour le croisement par nature, le détail est fait selon le niveau de vote choisi par l'assemblée délibérante (chapitre, article ou article spécialisé).

(2) Le solde correspond à la différence entre les recettes et les dépenses. Les dépenses et les recettes correspondent à la somme des dépenses et des recettes de l'exercice ainsi que des restes à réaliser et des reports (lignes budgétaires 001 et 002). Les lignes reports 001 et 002 apparaissent à la colonne 01-Non ventilables.

IV – ANNEXES	IV
ELEMENTS DU BILAN PRESENTATION CROISEE PAR FONCTION – DETAIL INVESTISSEMENT	A1.2

FONCTION 6 – Famille

(1)	Libellé	60 Services communs	61 Services en faveur des personnes âgées	62 Actions en faveur de la maternité	63 Aides à la famille	64 Crèches et garderies	Total
DEPENSES (2)		0,00	35 305,90	0,00	0,00	1 611 447,61	1 646 753,51
Réalizations		0,00	6 697,90	0,00	0,00	1 055 008,51	1 061 706,41
001	Solde d'exécution sect° d'investissement	0,00	0,00	0,00	0,00	0,00	0,00
010	Stocks	0,00	0,00	0,00	0,00	0,00	0,00
040	Opérat° ordre transfert entre sections	0,00	0,00	0,00	0,00	0,00	0,00
041	Opérations patrimoniales	0,00	0,00	0,00	0,00	0,00	0,00
10	Dotations, fonds divers et réserves	0,00	0,00	0,00	0,00	0,00	0,00
13	Subventions d'investissement	0,00	0,00	0,00	0,00	0,00	0,00
16	Emprunts et dettes assimilées	0,00	0,00	0,00	0,00	0,00	0,00
18	Compte de liaison : affectat° (BA,régie)	0,00	0,00	0,00	0,00	0,00	0,00
20	Immobilisations incorporelles	0,00	0,00	0,00	0,00	0,00	0,00
204	Subventions d'équipement versées	0,00	0,00	0,00	0,00	0,00	0,00
21	Immobilisations corporelles	0,00	6 697,90	0,00	0,00	1 055 008,51	1 061 706,41
21318	Autres bâtiments publics	0,00	6 697,90	0,00	0,00	1 049 265,45	1 055 963,35
2184	Mobilier	0,00	0,00	0,00	0,00	4 627,06	4 627,06
2188	Autres immobilisations corporelles	0,00	0,00	0,00	0,00	1 116,00	1 116,00
22	Immobilisations reçues en affectation	0,00	0,00	0,00	0,00	0,00	0,00
23	Immobilisations en cours	0,00	0,00	0,00	0,00	0,00	0,00
26	Participat° et créances rattachées	0,00	0,00	0,00	0,00	0,00	0,00
27	Autres immobilisations financières	0,00	0,00	0,00	0,00	0,00	0,00
Opérations d'équipement		0,00	0,00	0,00	0,00	0,00	0,00
Opérations pour compte de tiers		0,00	0,00	0,00	0,00	0,00	0,00
Restes à réaliser au 31/12		0,00	28 608,00	0,00	0,00	556 439,10	585 047,10
RECETTES (2)		0,00	0,00	0,00	0,00	220 000,00	220 000,00
Réalizations		0,00	0,00	0,00	0,00	220 000,00	220 000,00

VILLENEUVE LES MAGUELONE - COMMUNE DE VILLENEUVE LES MAGU - CA - 2018

(1)	Libellé	60 Services communs	61 Services en faveur des personnes âgées	62 Actions en faveur de la maternité	63 Aides à la famille	64 Crèches et garderies	Total
001	Solde d'exécution sect° d'investissement	0,00	0,00	0,00	0,00	0,00	0,00
010	Stocks	0,00	0,00	0,00	0,00	0,00	0,00
040	Opérat° ordre transfert entre sections	0,00	0,00	0,00	0,00	0,00	0,00
041	Opérations patrimoniales	0,00	0,00	0,00	0,00	0,00	0,00
10	Dotations, fonds divers et réserves	0,00	0,00	0,00	0,00	0,00	0,00
13	Subventions d'investissement	0,00	0,00	0,00	0,00	220 000,00	220 000,00
1328	Autres subventions d'équip. non transf.	0,00	0,00	0,00	0,00	220 000,00	220 000,00
16	Emprunts et dettes assimilées	0,00	0,00	0,00	0,00	0,00	0,00
18	Compte de liaison : affectat° (BA,régie)	0,00	0,00	0,00	0,00	0,00	0,00
20	Immobilisations incorporelles	0,00	0,00	0,00	0,00	0,00	0,00
204	Subventions d'équipement versées	0,00	0,00	0,00	0,00	0,00	0,00
21	Immobilisations corporelles	0,00	0,00	0,00	0,00	0,00	0,00
22	Immobilisations reçues en affectation	0,00	0,00	0,00	0,00	0,00	0,00
23	Immobilisations en cours	0,00	0,00	0,00	0,00	0,00	0,00
26	Participat° et créances rattachées	0,00	0,00	0,00	0,00	0,00	0,00
27	Autres immobilisations financières	0,00	0,00	0,00	0,00	0,00	0,00
	Opérations pour compte de tiers	0,00	0,00	0,00	0,00	0,00	0,00
	Restes à réaliser au 31/12	0,00	0,00	0,00	0,00	0,00	0,00
	SOLDE (2)	0,00	-35 305,90	0,00	0,00	-1 391 447,61	-1 426 753,51

(1) Pour le croisement par nature, le détail est fait selon le niveau de vote choisi par l'assemblée délibérante (chapitre, article ou article spécialisé).

(2) Le solde correspond à la différence entre les recettes et les dépenses. Les dépenses et les recettes correspondent à la somme des dépenses et des recettes de l'exercice ainsi que des restes à réaliser et des reports (lignes budgétaires 001 et 002). Les lignes reports 001 et 002 apparaissent à la colonne 01-Non ventilables.

IV – ANNEXES	IV
ELEMENTS DU BILAN PRESENTATION CROISEE PAR FONCTION – DETAIL INVESTISSEMENT	A1.2

FONCTION 7 – Logement

(1)	Libellé	70 Services communs	71 Parc privé de la ville	72 Aide au secteur locatif	73 Aides à l'accession à la propriété	Total
DEPENSES (2)		0,00	0,00	0,00	0,00	0,00
Réalizations		0,00	0,00	0,00	0,00	0,00
001	Solde d'exécution sect° d'investissement	0,00	0,00	0,00	0,00	0,00
010	Stocks	0,00	0,00	0,00	0,00	0,00
040	Opérat° ordre transfert entre sections	0,00	0,00	0,00	0,00	0,00
041	Opérations patrimoniales	0,00	0,00	0,00	0,00	0,00
10	Dotations, fonds divers et réserves	0,00	0,00	0,00	0,00	0,00
13	Subventions d'investissement	0,00	0,00	0,00	0,00	0,00
16	Emprunts et dettes assimilées	0,00	0,00	0,00	0,00	0,00
18	Compte de liaison : affectat° (BA,régie)	0,00	0,00	0,00	0,00	0,00
20	Immobilisations incorporelles	0,00	0,00	0,00	0,00	0,00
204	Subventions d'équipement versées	0,00	0,00	0,00	0,00	0,00
21	Immobilisations corporelles	0,00	0,00	0,00	0,00	0,00
22	Immobilisations reçues en affectation	0,00	0,00	0,00	0,00	0,00
23	Immobilisations en cours	0,00	0,00	0,00	0,00	0,00
26	Participat° et créances rattachées	0,00	0,00	0,00	0,00	0,00
27	Autres immobilisations financières	0,00	0,00	0,00	0,00	0,00
Opérations d'équipement		0,00	0,00	0,00	0,00	0,00
Opérations pour compte de tiers		0,00	0,00	0,00	0,00	0,00
Restes à réaliser au 31/12		0,00	0,00	0,00	0,00	0,00
RECETTES (2)		0,00	0,00	0,00	0,00	0,00
Réalizations		0,00	0,00	0,00	0,00	0,00
001	Solde d'exécution sect° d'investissement	0,00	0,00	0,00	0,00	0,00
010	Stocks	0,00	0,00	0,00	0,00	0,00
040	Opérat° ordre transfert entre sections	0,00	0,00	0,00	0,00	0,00

VILLENEUVE LES MAGUELONE - COMMUNE DE VILLENEUVE LES MAGU - CA - 2018

(1)	Libellé	70 Services communs	71 Parc privé de la ville	72 Aide au secteur locatif	73 Aides à l'accession à la propriété	Total
041	Opérations patrimoniales	0,00	0,00	0,00	0,00	0,00
10	Dotations, fonds divers et réserves	0,00	0,00	0,00	0,00	0,00
13	Subventions d'investissement	0,00	0,00	0,00	0,00	0,00
16	Emprunts et dettes assimilées	0,00	0,00	0,00	0,00	0,00
18	Compte de liaison : affectat° (BA,régie)	0,00	0,00	0,00	0,00	0,00
20	Immobilisations incorporelles	0,00	0,00	0,00	0,00	0,00
204	Subventions d'équipement versées	0,00	0,00	0,00	0,00	0,00
21	Immobilisations corporelles	0,00	0,00	0,00	0,00	0,00
22	Immobilisations reçues en affectation	0,00	0,00	0,00	0,00	0,00
23	Immobilisations en cours	0,00	0,00	0,00	0,00	0,00
26	Participat° et créances rattachées	0,00	0,00	0,00	0,00	0,00
27	Autres immobilisations financières	0,00	0,00	0,00	0,00	0,00
Opérations pour compte de tiers		0,00	0,00	0,00	0,00	0,00
Restes à réaliser au 31/12		0,00	0,00	0,00	0,00	0,00
SOLDE (2)		0,00	0,00	0,00	0,00	0,00

(1) Pour le croisement par nature, le détail est fait selon le niveau de vote choisi par l'assemblée délibérante (chapitre, article ou article spécialisé).

(2) Le solde correspond à la différence entre les recettes et les dépenses. Les dépenses et les recettes correspondent à la somme des dépenses et des recettes de l'exercice ainsi que des restes à réaliser et des reports (lignes budgétaires 001 et 002). Les lignes reports 001 et 002 apparaissent à la colonne 01-Non ventilables.

IV – ANNEXES	IV
ELEMENTS DU BILAN PRESENTATION CROISEE PAR FONCTION – DETAIL INVESTISSEMENT	A1.2

FONCTION 8 – Aménagement et services urbains, environnement

(1)	Libellé	81 Services urbains	82 Aménagement urbain	83 Environnement	Total
DEPENSES (2)		1 031 138,84	841 300,09	0,00	1 872 438,93
Réalizations		282 366,53	207 181,27	0,00	489 547,80
001	Solde d'exécution sect° d'investissement	0,00	0,00	0,00	0,00
010	Stocks	0,00	0,00	0,00	0,00
040	Opérat° ordre transfert entre sections	0,00	0,00	0,00	0,00
041	Opérations patrimoniales	0,00	0,00	0,00	0,00
10	Dotations, fonds divers et réserves	0,00	0,00	0,00	0,00
13	Subventions d'investissement	0,00	0,00	0,00	0,00
16	Emprunts et dettes assimilées	0,00	0,00	0,00	0,00
18	Compte de liaison : affectat° (BA,régie)	0,00	0,00	0,00	0,00
20	Immobilisations incorporelles	0,00	0,00	0,00	0,00
2031	Frais d'études	0,00	0,00	0,00	0,00
204	Subventions d'équipement versées	0,00	79 268,50	0,00	79 268,50
2041512	GFP rat : Bâtiments, installations	0,00	0,00	0,00	0,00
20422	Privé : Bâtiments, installations	0,00	79 268,50	0,00	79 268,50
21	Immobilisations corporelles	282 366,53	127 912,77	0,00	410 279,30
2111	Terrains nus	0,00	127 912,77	0,00	127 912,77
21318	Autres bâtiments publics	193 267,69	0,00	0,00	193 267,69
21538	Autres réseaux	19 039,20	0,00	0,00	19 039,20
2188	Autres immobilisations corporelles	70 059,64	0,00	0,00	70 059,64
22	Immobilisations reçues en affectation	0,00	0,00	0,00	0,00
23	Immobilisations en cours	0,00	0,00	0,00	0,00
2315	Installat°, matériel et outillage techni	0,00	0,00	0,00	0,00
26	Participat° et créances rattachées	0,00	0,00	0,00	0,00
27	Autres immobilisations financières	0,00	0,00	0,00	0,00
Opérations d'équipement		0,00	0,00	0,00	0,00
Opérations pour compte de tiers		0,00	0,00	0,00	0,00

VILLENEUVE LES MAGUELONE - COMMUNE DE VILLENEUVE LES MAGU - CA - 2018

(1)	Libellé	81 Services urbains	82 Aménagement urbain	83 Environnement	Total
Restes à réaliser au 31/12		748 772,31	634 118,82	0,00	1 382 891,13
RECETTES (2)		20 707,58	121 085,94	0,00	141 793,52
Réalizations		20 707,58	121 085,94	0,00	141 793,52
001	Solde d'exécution sect° d'investissement	0,00	0,00	0,00	0,00
010	Stocks	0,00	0,00	0,00	0,00
040	Opérat° ordre transfert entre sections	0,00	0,00	0,00	0,00
041	Opérations patrimoniales	0,00	0,00	0,00	0,00
10	Dotations, fonds divers et réserves	0,00	121 085,94	0,00	121 085,94
10226	Taxe d'aménagement	0,00	121 085,94	0,00	121 085,94
13	Subventions d'investissement	20 707,58	0,00	0,00	20 707,58
1328	Autres subventions d'équip. non transf.	20 707,58	0,00	0,00	20 707,58
16	Emprunts et dettes assimilées	0,00	0,00	0,00	0,00
18	Compte de liaison : affectat° (BA,régie)	0,00	0,00	0,00	0,00
20	Immobilisations incorporelles	0,00	0,00	0,00	0,00
204	Subventions d'équipement versées	0,00	0,00	0,00	0,00
21	Immobilisations corporelles	0,00	0,00	0,00	0,00
22	Immobilisations reçues en affectation	0,00	0,00	0,00	0,00
23	Immobilisations en cours	0,00	0,00	0,00	0,00
26	Participat° et créances rattachées	0,00	0,00	0,00	0,00
27	Autres immobilisations financières	0,00	0,00	0,00	0,00
Opérations pour compte de tiers		0,00	0,00	0,00	0,00
Restes à réaliser au 31/12		0,00	0,00	0,00	0,00
SOLDE (2)		-1 010 431,26	-720 214,15	0,00	-1 730 645,41

(1)	Libellé	Sous-fonction 81						
		810 Services communs	811 Eau et assainissement	812 Collecte et traitement ordures ménagères	813 Propreté urbaine	814 Eclairage public	815 Transports urbains	816 Autres réseaux et services divers
DEPENSES (2)		1 012 099,64	0,00	0,00	0,00	0,00	0,00	19 039,20
Réalizations		263 327,33	0,00	0,00	0,00	0,00	0,00	19 039,20
001	Solde d'exécution sect° d'investissement	0,00	0,00	0,00	0,00	0,00	0,00	0,00
010	Stocks	0,00	0,00	0,00	0,00	0,00	0,00	0,00

VILLENEUVE LES MAGUELONE - COMMUNE DE VILLENEUVE LES MAGU - CA - 2018

(1)	Libellé	Sous-fonction 81						
		810 Services communs	811 Eau et assainissement	812 Collecte et traitement ordures ménagères	813 Propreté urbaine	814 Eclairage public	815 Transports urbains	816 Autres réseaux et services divers
040	Opérat° ordre transfert entre sections	0,00	0,00	0,00	0,00	0,00	0,00	0,00
041	Opérations patrimoniales	0,00	0,00	0,00	0,00	0,00	0,00	0,00
10	Dotations, fonds divers et réserves	0,00	0,00	0,00	0,00	0,00	0,00	0,00
13	Subventions d'investissement	0,00	0,00	0,00	0,00	0,00	0,00	0,00
16	Emprunts et dettes assimilées	0,00	0,00	0,00	0,00	0,00	0,00	0,00
18	Compte de liaison : affectat° (BA,régie)	0,00	0,00	0,00	0,00	0,00	0,00	0,00
20	Immobilisations incorporelles	0,00	0,00	0,00	0,00	0,00	0,00	0,00
2031	Frais d'études	0,00	0,00	0,00	0,00	0,00	0,00	0,00
204	Subventions d'équipement versées	0,00	0,00	0,00	0,00	0,00	0,00	0,00
2041512	GFP rat : Bâtiments, installations	0,00	0,00	0,00	0,00	0,00	0,00	0,00
20422	Privé : Bâtiments, installations	0,00	0,00	0,00	0,00	0,00	0,00	0,00
21	Immobilisations corporelles	263 327,33	0,00	0,00	0,00	0,00	0,00	19 039,20
2111	Terrains nus	0,00	0,00	0,00	0,00	0,00	0,00	0,00
21318	Autres bâtiments publics	193 267,69	0,00	0,00	0,00	0,00	0,00	0,00
21538	Autres réseaux	0,00	0,00	0,00	0,00	0,00	0,00	19 039,20
2188	Autres immobilisations corporelles	70 059,64	0,00	0,00	0,00	0,00	0,00	0,00
22	Immobilisations reçues en affectation	0,00	0,00	0,00	0,00	0,00	0,00	0,00
23	Immobilisations en cours	0,00	0,00	0,00	0,00	0,00	0,00	0,00
2315	Installat°, matériel et outillage techni	0,00	0,00	0,00	0,00	0,00	0,00	0,00
26	Participat° et créances rattachées	0,00	0,00	0,00	0,00	0,00	0,00	0,00
27	Autres immobilisations financières	0,00	0,00	0,00	0,00	0,00	0,00	0,00
Opérations d'équipement		0,00	0,00	0,00	0,00	0,00	0,00	0,00
Opérations pour compte de tiers		0,00	0,00	0,00	0,00	0,00	0,00	0,00
Restes à réaliser au 31/12		748 772,31	0,00	0,00	0,00	0,00	0,00	0,00
RECETTES (2)		20 707,58	0,00	0,00	0,00	0,00	0,00	0,00

VILLENEUVE LES MAGUELONE - COMMUNE DE VILLENEUVE LES MAGU - CA - 2018

(1)	Libellé	Sous-fonction 81						
		810 Services communs	811 Eau et assainissement	812 Collecte et traitement ordures ménagères	813 Propreté urbaine	814 Eclairage public	815 Transports urbains	816 Autres réseaux et services divers
	Réalisations	20 707,58	0,00	0,00	0,00	0,00	0,00	0,00
001	Solde d'exécution sect° d'investissement	0,00	0,00	0,00	0,00	0,00	0,00	0,00
010	Stocks	0,00	0,00	0,00	0,00	0,00	0,00	0,00
040	Opérat° ordre transfert entre sections	0,00	0,00	0,00	0,00	0,00	0,00	0,00
041	Opérations patrimoniales	0,00	0,00	0,00	0,00	0,00	0,00	0,00
10	Dotations, fonds divers et réserves	0,00	0,00	0,00	0,00	0,00	0,00	0,00
10226	Taxe d'aménagement	0,00	0,00	0,00	0,00	0,00	0,00	0,00
13	Subventions d'investissement	20 707,58	0,00	0,00	0,00	0,00	0,00	0,00
1328	Autres subventions d'équip. non transf.	20 707,58	0,00	0,00	0,00	0,00	0,00	0,00
16	Emprunts et dettes assimilées	0,00	0,00	0,00	0,00	0,00	0,00	0,00
18	Compte de liaison : affectat° (BA,régie)	0,00	0,00	0,00	0,00	0,00	0,00	0,00
20	Immobilisations incorporelles	0,00	0,00	0,00	0,00	0,00	0,00	0,00
204	Subventions d'équipement versées	0,00	0,00	0,00	0,00	0,00	0,00	0,00
21	Immobilisations corporelles	0,00	0,00	0,00	0,00	0,00	0,00	0,00
22	Immobilisations reçues en affectation	0,00	0,00	0,00	0,00	0,00	0,00	0,00
23	Immobilisations en cours	0,00	0,00	0,00	0,00	0,00	0,00	0,00
26	Participat° et créances rattachées	0,00	0,00	0,00	0,00	0,00	0,00	0,00
27	Autres immobilisations financières	0,00	0,00	0,00	0,00	0,00	0,00	0,00
	Opérations pour compte de tiers	0,00	0,00	0,00	0,00	0,00	0,00	0,00
	Restes à réaliser au 31/12	0,00	0,00	0,00	0,00	0,00	0,00	0,00
	SOLDE (2)	-991 392,06	0,00	0,00	0,00	0,00	0,00	-19 039,20

VILLENEUVE LES MAGUELONE - COMMUNE DE VILLENEUVE LES MAGU - CA - 2018

(1)	Libellé	Sous-fonction 82					Sous fonction 83			
		820 Services communs	821 Equipements de voirie	822 Voirie communale et routes	823 Espaces verts urbains	824 Autres opérations d'aménagement urbain	830 Services communs	831 Aménagement des eaux	832 Act° spécif. lutte contre la pollution	833 Préservation du milieu naturel
DEPENSES (2)		0,00	0,00	401 077,43	0,00	440 222,66	0,00	0,00	0,00	0,00
Réalizations		0,00	0,00	0,00	0,00	207 181,27	0,00	0,00	0,00	0,00
001	Solde d'exécution sect° d'investissement	0,00	0,00	0,00	0,00	0,00	0,00	0,00	0,00	0,00
010	Stocks	0,00	0,00	0,00	0,00	0,00	0,00	0,00	0,00	0,00
040	Opérat° ordre transfert entre sections	0,00	0,00	0,00	0,00	0,00	0,00	0,00	0,00	0,00
041	Opérations patrimoniales	0,00	0,00	0,00	0,00	0,00	0,00	0,00	0,00	0,00
10	Dotations, fonds divers et réserves	0,00	0,00	0,00	0,00	0,00	0,00	0,00	0,00	0,00
13	Subventions d'investissement	0,00	0,00	0,00	0,00	0,00	0,00	0,00	0,00	0,00
16	Emprunts et dettes assimilées	0,00	0,00	0,00	0,00	0,00	0,00	0,00	0,00	0,00
18	Compte de liaison : affectat° (BA,régie)	0,00	0,00	0,00	0,00	0,00	0,00	0,00	0,00	0,00
20	Immobilisations incorporelles	0,00	0,00	0,00	0,00	0,00	0,00	0,00	0,00	0,00
2031	Frais d'études	0,00	0,00	0,00	0,00	0,00	0,00	0,00	0,00	0,00
204	Subventions d'équipement versées	0,00	0,00	0,00	0,00	79 268,50	0,00	0,00	0,00	0,00
2041512	GFP rat : Bâtiments, installations	0,00	0,00	0,00	0,00	0,00	0,00	0,00	0,00	0,00
20422	Privé : Bâtiments, installations	0,00	0,00	0,00	0,00	79 268,50	0,00	0,00	0,00	0,00
21	Immobilisations corporelles	0,00	0,00	0,00	0,00	127 912,77	0,00	0,00	0,00	0,00
2111	Terrains nus	0,00	0,00	0,00	0,00	127 912,77	0,00	0,00	0,00	0,00
21318	Autres bâtiments publics	0,00	0,00	0,00	0,00	0,00	0,00	0,00	0,00	0,00
21538	Autres réseaux	0,00	0,00	0,00	0,00	0,00	0,00	0,00	0,00	0,00
2188	Autres immobilisations corporelles	0,00	0,00	0,00	0,00	0,00	0,00	0,00	0,00	0,00
22	Immobilisations reçues en affectation	0,00	0,00	0,00	0,00	0,00	0,00	0,00	0,00	0,00
23	Immobilisations en cours	0,00	0,00	0,00	0,00	0,00	0,00	0,00	0,00	0,00
2315	Installat°, matériel et outillage techni	0,00	0,00	0,00	0,00	0,00	0,00	0,00	0,00	0,00
26	Participat° et créances rattachées	0,00	0,00	0,00	0,00	0,00	0,00	0,00	0,00	0,00
27	Autres immobilisations financières	0,00	0,00	0,00	0,00	0,00	0,00	0,00	0,00	0,00
Opérations d'équipement		0,00	0,00	0,00	0,00	0,00	0,00	0,00	0,00	0,00
Opérations pour compte de tiers		0,00	0,00	0,00	0,00	0,00	0,00	0,00	0,00	0,00
Restes à réaliser au 31/12		0,00	0,00	401 077,43	0,00	233 041,39	0,00	0,00	0,00	0,00
RECETTES (2)		0,00	0,00	0,00	0,00	121 085,94	0,00	0,00	0,00	0,00

VILLENEUVE LES MAGUELONE - COMMUNE DE VILLENEUVE LES MAGU - CA - 2018

(1)	Libellé	Sous-fonction 82					Sous fonction 83			
		820 Services communs	821 Equipements de voirie	822 Voirie communale et routes	823 Espaces verts urbains	824 Autres opérations d'aménagement urbain	830 Services communs	831 Aménagement des eaux	832 Act° spécif. lutte contre la pollution	833 Préservation du milieu naturel
	Réalisations	0,00	0,00	0,00	0,00	121 085,94	0,00	0,00	0,00	0,00
001	Solde d'exécution sect° d'investissement	0,00	0,00	0,00	0,00	0,00	0,00	0,00	0,00	0,00
010	Stocks	0,00	0,00	0,00	0,00	0,00	0,00	0,00	0,00	0,00
040	Opérat° ordre transfert entre sections	0,00	0,00	0,00	0,00	0,00	0,00	0,00	0,00	0,00
041	Opérations patrimoniales	0,00	0,00	0,00	0,00	0,00	0,00	0,00	0,00	0,00
10	Dotations, fonds divers et réserves	0,00	0,00	0,00	0,00	121 085,94	0,00	0,00	0,00	0,00
10226	Taxe d'aménagement	0,00	0,00	0,00	0,00	121 085,94	0,00	0,00	0,00	0,00
13	Subventions d'investissement	0,00	0,00	0,00	0,00	0,00	0,00	0,00	0,00	0,00
1328	Autres subventions d'équip. non transf.	0,00	0,00	0,00	0,00	0,00	0,00	0,00	0,00	0,00
16	Emprunts et dettes assimilées	0,00	0,00	0,00	0,00	0,00	0,00	0,00	0,00	0,00
18	Compte de liaison : affectat° (BA,régie)	0,00	0,00	0,00	0,00	0,00	0,00	0,00	0,00	0,00
20	Immobilisations incorporelles	0,00	0,00	0,00	0,00	0,00	0,00	0,00	0,00	0,00
204	Subventions d'équipement versées	0,00	0,00	0,00	0,00	0,00	0,00	0,00	0,00	0,00
21	Immobilisations corporelles	0,00	0,00	0,00	0,00	0,00	0,00	0,00	0,00	0,00
22	Immobilisations reçues en affectation	0,00	0,00	0,00	0,00	0,00	0,00	0,00	0,00	0,00
23	Immobilisations en cours	0,00	0,00	0,00	0,00	0,00	0,00	0,00	0,00	0,00
26	Participat° et créances rattachées	0,00	0,00	0,00	0,00	0,00	0,00	0,00	0,00	0,00
27	Autres immobilisations financières	0,00	0,00	0,00	0,00	0,00	0,00	0,00	0,00	0,00
	Opérations pour compte de tiers	0,00	0,00	0,00	0,00	0,00	0,00	0,00	0,00	0,00
	Restes à réaliser au 31/12	0,00	0,00	0,00	0,00	0,00	0,00	0,00	0,00	0,00
	SOLDE (2)	0,00	0,00	-401 077,43	0,00	-319 136,72	0,00	0,00	0,00	0,00

(1) Pour le croisement par nature, le détail est fait selon le niveau de vote choisi par l'assemblée délibérante (chapitre, article ou article spécialisé).

(2) Le solde correspond à la différence entre les recettes et les dépenses. Les dépenses et les recettes correspondent à la somme des dépenses et des recettes de l'exercice ainsi que des restes à réaliser et des reports (lignes budgétaires 001 et 002). Les lignes reports 001 et 002 apparaissent à la colonne 01-Non ventilables.

IV – ANNEXES	IV
ELEMENTS DU BILAN PRESENTATION CROISEE PAR FONCTION – DETAIL INVESTISSEMENT	A1.2

FONCTION 9 – Action économique

(1)	Libellé	90 Interventions économiques	91 Foires et marchés	92 Aides à l'agriculture et aux industries	93 Aides à l'énergie, indus. manufact., BTP	94 Aides commerce et services marchands	95 Aides au tourisme	96 Aides aux services publics	Total
DEPENSES (2)		0,00	0,00	0,00	0,00	0,00	143 267,40	0,00	143 267,40
Réalizations		0,00	0,00	0,00	0,00	0,00	95 592,40	0,00	95 592,40
001	Solde d'exécution sect° d'investissement	0,00	0,00	0,00	0,00	0,00	0,00	0,00	0,00
010	Stocks	0,00	0,00	0,00	0,00	0,00	0,00	0,00	0,00
040	Opérat° ordre transfert entre sections	0,00	0,00	0,00	0,00	0,00	0,00	0,00	0,00
041	Opérations patrimoniales	0,00	0,00	0,00	0,00	0,00	0,00	0,00	0,00
10	Dotations, fonds divers et réserves	0,00	0,00	0,00	0,00	0,00	0,00	0,00	0,00
13	Subventions d'investissement	0,00	0,00	0,00	0,00	0,00	0,00	0,00	0,00
16	Emprunts et dettes assimilées	0,00	0,00	0,00	0,00	0,00	0,00	0,00	0,00
18	Compte de liaison : affectat° (BA,régie)	0,00	0,00	0,00	0,00	0,00	0,00	0,00	0,00
20	Immobilisations incorporelles	0,00	0,00	0,00	0,00	0,00	0,00	0,00	0,00
204	Subventions d'équipement versées	0,00	0,00	0,00	0,00	0,00	0,00	0,00	0,00
21	Immobilisations corporelles	0,00	0,00	0,00	0,00	0,00	95 592,40	0,00	95 592,40
2113	Terrains aménagés autres que voirie	0,00	0,00	0,00	0,00	0,00	23 046,82	0,00	23 046,82
2183	Matériel de bureau et informatique	0,00	0,00	0,00	0,00	0,00	3 240,00	0,00	3 240,00
2188	Autres immobilisations corporelles	0,00	0,00	0,00	0,00	0,00	69 305,58	0,00	69 305,58
22	Immobilisations reçues en affectation	0,00	0,00	0,00	0,00	0,00	0,00	0,00	0,00
23	Immobilisations en cours	0,00	0,00	0,00	0,00	0,00	0,00	0,00	0,00
26	Participat° et créances rattachées	0,00	0,00	0,00	0,00	0,00	0,00	0,00	0,00

VILLENEUVE LES MAGUELONE - COMMUNE DE VILLENEUVE LES MAGU - CA - 2018

(1)	Libellé	90 Interventions économiques	91 Foires et marchés	92 Aides à l'agriculture et aux industries	93 Aides à l'énergie, indus. manufact., BTP	94 Aides commerce et services marchands	95 Aides au tourisme	96 Aides aux services publics	Total
27	Autres immobilisations financières	0,00	0,00	0,00	0,00	0,00	0,00	0,00	0,00
	Opérations d'équipement	0,00	0,00	0,00	0,00	0,00	0,00	0,00	0,00
	Opérations pour compte de tiers	0,00	0,00	0,00	0,00	0,00	0,00	0,00	0,00
	Restes à réaliser au 31/12	0,00	0,00	0,00	0,00	0,00	47 675,00	0,00	47 675,00
	RECETTES (2)	0,00	0,00	0,00	0,00	0,00	0,00	0,00	0,00
	Réalisations	0,00	0,00	0,00	0,00	0,00	0,00	0,00	0,00
001	Solde d'exécution sect° d'investissement	0,00	0,00	0,00	0,00	0,00	0,00	0,00	0,00
010	Stocks	0,00	0,00	0,00	0,00	0,00	0,00	0,00	0,00
040	Opérat° ordre transfert entre sections	0,00	0,00	0,00	0,00	0,00	0,00	0,00	0,00
041	Opérations patrimoniales	0,00	0,00	0,00	0,00	0,00	0,00	0,00	0,00
10	Dotations, fonds divers et réserves	0,00	0,00	0,00	0,00	0,00	0,00	0,00	0,00
13	Subventions d'investissement	0,00	0,00	0,00	0,00	0,00	0,00	0,00	0,00
16	Emprunts et dettes assimilées	0,00	0,00	0,00	0,00	0,00	0,00	0,00	0,00
18	Compte de liaison : affectat° (BA,régie)	0,00	0,00	0,00	0,00	0,00	0,00	0,00	0,00
20	Immobilisations incorporelles	0,00	0,00	0,00	0,00	0,00	0,00	0,00	0,00
204	Subventions d'équipement versées	0,00	0,00	0,00	0,00	0,00	0,00	0,00	0,00
21	Immobilisations corporelles	0,00	0,00	0,00	0,00	0,00	0,00	0,00	0,00
22	Immobilisations reçues en affectation	0,00	0,00	0,00	0,00	0,00	0,00	0,00	0,00
23	Immobilisations en cours	0,00	0,00	0,00	0,00	0,00	0,00	0,00	0,00
26	Participat° et créances rattachées	0,00	0,00	0,00	0,00	0,00	0,00	0,00	0,00
27	Autres immobilisations financières	0,00	0,00	0,00	0,00	0,00	0,00	0,00	0,00
	Opérations pour compte de tiers	0,00	0,00	0,00	0,00	0,00	0,00	0,00	0,00
	Restes à réaliser au 31/12	0,00	0,00	0,00	0,00	0,00	0,00	0,00	0,00
	SOLDE (2)	0,00	0,00	0,00	0,00	0,00	-143 267,40	0,00	-143 267,40

VILLENEUVE LES MAGUELONE - COMMUNE DE VILLENEUVE LES MAGU - CA - 2018

(1) Pour le croisement par nature, le détail est fait selon le niveau de vote choisi par l'assemblée délibérante (chapitre, article ou article spécialisé).

(2) Le solde correspond à la différence entre les recettes et les dépenses. Les dépenses et les recettes correspondent à la somme des dépenses et des recettes de l'exercice ainsi que des restes à réaliser et des reports (lignes budgétaires 001 et 002). Les lignes reports 001 et 002 apparaissent à la colonne 01-Non ventilables.

IV – ANNEXES	IV
ELEMENTS DU BILAN – ETAT DE LA DETTE – DETAIL DES CREDITS DE TRESORERIE	A2.1

A2.1 – DETAIL DES CREDITS DE TRESORERIE (1)

Nature (Pour chaque ligne, indiquer le numéro de contrat)	Date de la décision de réaliser la ligne de trésorerie (2)	Montant maximum autorisé au 01/01/N	Montant des tirages N	Montant des remboursements N		Encours restant dû au 31/12/N
				Intérêts (3)	Remboursement du tirage	
5191 Avances du Trésor						
5192 Avances de trésorerie						
51931 Lignes de trésorerie						
51932 Lignes de trésorerie liées à un emprunt						
5194 Billets de trésorerie						
5198 Autres crédits de trésorerie						
519 Crédits de trésorerie (Total)		0,00	0,00	0,00	0,00	0,00

(1) Circulaire n° NOR : INTB8900071C du 22/02/1989.

(2) Indiquer la date de la délibération de l'assemblée autorisant la ligne de trésorerie ou la date de la décision de l'ordonnateur de réaliser la ligne de trésorerie sur la base d'un montant maximum autorisé par l'organe délibérant (article L. 2122-22 du CGCT).

(3) Il s'agit des intérêts comptabilisés au compte 6615, sauf pour les emprunts assortis d'une option de tirage sur ligne de trésorerie pour lesquels les intérêts sont comptabilisés au compte 66111 et sauf pour les billets de trésorerie pour lesquels les intérêts sont comptabilisés au compte 6618.

IV – ANNEXES	IV
ELEMENTS DU BILAN – ETAT DE LA DETTE – REPARTITION PAR NATURE DE DETTE	A2.2

A2.2 – REPARTITION PAR NATURE DE DETTE (hors 16449 et 166)

Nature (Pour chaque ligne, indiquer le numéro de contrat)	Emprunts et dettes à l'origine du contrat													
	Organisme prêteur ou chef de file	Date de signature	Date d'émission ou date de mobilisation (1)	Date du premier remboursement	Nominal (2)	Type de taux d'intérêt (3)	Index (4)	Taux initial		Devise	Périodicité des remboursements (6)	Profil d'amortissement (7)	Possibilité de remboursement anticipé O/N	Catégorie d'emprunt (8)
								Niveau de taux (5)	Taux actuariel					
163 Emprunts obligataires (Total)					0,00									
164 Emprunts auprès des établissements financiers (Total)					21 190 689,91									
1641 Emprunts en euros (total)					18 450 271,73									
436295018PR	CREDIT AGRICOLE DU MIDI	15/12/2001		15/07/2002	442 105,15	F		6,190	6,190	euros	A	P	O	A-1
466043011PR	CREDIT AGRICOLE DU MIDI	01/11/2000		05/09/2001	1 676 939,19	F		5,100	5,100	euros	A	P	O	A-1
A17101E1000	CREDIT FONCIER DE FRANCE	31/12/2012		25/03/2013	1 500 000,00	F		2,330	2,330	euros	T	P	O	A-1
A17160DR	CAISSE EPARGNE LANGUEDOC-ROUSSIL	25/06/2016		25/09/2016	127 457,11	F		3,040	3,040	euros	T	P	O	A-1
ARC22073000	CAISSE EPARGNE LANGUEDOC-ROUSSIL	30/11/2005		25/01/2006	200 000,00	F		2,980	2,980	euros	T	P	O	A-1
MIN021430EUR/0021430/001/	CAISSE FRANCAISE DE FINANC LOCAL	01/02/1999		01/02/2000	1 524 490,17	F		4,980	4,980	euros	A	P	O	A-1
MIN220496EUR/226906/001	CAISSE FRANCAISE DE FINANC LOCAL	01/04/2004		01/04/2005	762 250,00	C		3,510	3,510	euros	T	P	O	A-1
MIN259798EUR/0275763	CAISSE FRANCAISE DE FINANC LOCAL	04/08/2008		01/06/2009	1 120 000,00	F		4,690	4,690	euros	T	P	O	A-1
MON5071711EUR	CAISSE FRANCAISE DE FINANC LOCAL	01/06/2016		01/06/2017	7 720 372,26	F		3,060	3,060	euros	A	P	O	A-1
MPH267849EUR/286051	CAISSE FRANCAISE DE FINANC LOCAL	01/04/2010		01/04/2011	3 376 657,85	F		3,890	3,890	euros	A	X Amortissement par parts - tranche	O	E-3
1643 Emprunts en devises (total)					2 740 418,18									
MON172468CHF/0173952/001/	CAISSE FRANCAISE DE FINANC LOCAL	16/07/2001		01/08/2002	1 524 490,17	F		4,850	4,850	Francs suisses	A	P	O	A-4
MON197223CHF/0198883/001/	CAISSE FRANCAISE DE FINANC LOCAL	30/04/2002		01/05/2003	569 379,95	F		4,850	4,850	Francs suisses	A	P	O	A-4
MON197967CHF/0199690/001/	CAISSE FRANCAISE DE FINANC LOCAL	03/07/2002		01/08/2003	646 548,06	F		4,760	4,760	Francs suisses	A	P	O	A-4

VILLENEUVE LES MAGUELONE - COMMUNE DE VILLENEUVE LES MAGU - CA - 2018

Nature (Pour chaque ligne, indiquer le numéro de contrat)	Emprunts et dettes à l'origine du contrat													
	Organisme prêteur ou chef de file	Date de signature	Date d'émission ou date de mobilisation (1)	Date du premier remboursement	Nominal (2)	Type de taux d'intérêt (3)	Index (4)	Taux initial		Devise	Périodicité des remboursements (6)	Profil d'amortissement (7)	Possibilité de remboursement anticipé O/N	Catégorie d'emprunt (8)
								Niveau de taux (5)	Taux actuariel					
16441 Emprunts assortis d'une option de tirage sur ligne de trésorerie (total)					0,00									
165 Dépôts et cautionnements reçus (Total)					0,00									
167 Emprunts et dettes assortis de conditions particulières (Total)					0,00									
1671 Avances consolidées du Trésor (total)					0,00									
1672 Emprunts sur comptes spéciaux du Trésor (total)					0,00									
1675 Dettes pour METP et PPP (total)					0,00									
1676 Dettes envers locataires-acquéreurs (total)					0,00									
1678 Autres emprunts et dettes (total)					0,00									
168 Emprunts et dettes assimilés (Total)					492 715,22									
1681 Autres emprunts (total)					492 715,22									
12001303404101/274211	CARSAT LANGUEDOC-ROUSSILON	05/12/2001		31/10/2006	492 715,22	F		0,000	0,000	euros	A	C	O	A-1
1682 Bons à moyen terme négociables (total)					0,00									
1687 Autres dettes (total)					0,00									
Total général					21 683 405,13									

(1) Si un emprunt donne lieu à plusieurs mobilisations, indiquer la date de la première mobilisation.

(2) Nominal : montant emprunté à l'origine.

(3) Type de taux d'intérêt : F : fixe ; V : variable simple ; C : complexe (c'est-à-dire un taux variable qui n'est pas seulement défini comme la simple addition d'un taux usuel de référence et d'une marge exprimée en point de pourcentage).

(4) Mentionner le ou les types d'index (ex : Euribor 3 mois).

(5) Indiquer le niveau de taux à l'origine du contrat.

(6) Indiquer la périodicité des remboursements : A : annuelle ; M : mensuelle, B : bimestrielle, S : semestrielle, T : trimestrielle, X autre.

(7) Indiquer C pour amortissement constant, P pour amortissement progressif, F pour *in fine*, X pour autres à préciser.

(8) Catégorie d'emprunt à l'origine. Exemple A-1 (cf. la classification des emprunts suivant la typologie de la circulaire IOCB1015077C du 25 juin 2010 sur les produits financiers offerts aux collectivités territoriales).

IV – ANNEXES	IV
ELEMENTS DU BILAN – ETAT DE LA DETTE – REPARTITION PAR NATURE DE DETTE	A2.2

A2.2 – REPARTITION PAR NATURE DE DETTE (hors 16449 et 166) (suite)

Nature (Pour chaque ligne, indiquer le numéro de contrat)	Emprunts et dettes au 31/12/N											
	Couverture ? O/N (10)	Montant couvert	Catégorie d'emprunt après couverture éventuelle (11)	Capital restant dû au 31/12/N	Durée résiduelle (en années)	Taux d'intérêt			Annuité de l'exercice			ICNE de l'exercice
						Type de taux (12)	Index (13)	Niveau de taux d'intérêt au 31/12/N (14)	Capital	Charges d'intérêt (15)	Intérêts perçus (le cas échéant) (16)	
163 Emprunts obligataires (Total)		0,00		0,00					0,00	0,00	0,00	0,00
164 Emprunts auprès des établissements financiers (Total)		0,00		13 393 656,96					1 189 002,42	512 542,01	0,00	258 172,78
1641 Emprunts en euros (total)		0,00		12 359 068,26					1 043 549,72	455 509,38	0,00	235 382,63
436295018PR	N	0,00	A-1	217 018,53	8,00	F		6,190	20 508,14	14 702,90	0,00	6 219,87
466043011PR	N	0,00	A-1	692 883,25	7,00	F		5,100	80 724,29	39 453,98	0,00	11 327,22
A17101E1000	N	0,00	A-1	1 120 653,29	14,00	F		2,330	66 952,61	27 089,05	0,00	435,19
A17160DR	N	0,00	A-1	66 139,91	2,00	F		3,040	25 085,32	2 489,08	0,00	167,55
ARC22073000	N	0,00	A-1	113 181,51	12,00	F		2,970	7 931,52	3 509,26	0,00	612,01
MIN021430EUR/0021430/001/	N	0,00	A-1	526 667,97	6,00	F		4,980	73 793,46	29 902,98	0,00	23 928,62
MIN220496EUR/226906/001	N	0,00	A-1	393 632,72	11,00	C		0,000	30 494,61	0,00	0,00	0,00
MIN259798EUR/0275763	N	0,00	A-1	753 837,09	11,00	F		4,690	49 792,73	37 332,06	0,00	2 946,25
MON5071711EUR	N	0,00	A-1	6 618 037,61	11,00	F		3,060	556 277,10	222 583,11	0,00	120 004,77
MPH267849EUR/286051	N	0,00	E-3	1 857 016,38	14,00	F		3,890	131 989,94	78 446,96	0,00	69 741,15
1643 Emprunts en devises (total)		0,00		1 034 588,70					145 452,70	57 032,63	0,00	22 790,15
MON172468CHF/0173952/001/	N	0,00	A-4	692 823,79	8,00	F		4,850	69 569,81	36 976,09	0,00	13 993,14
MON197223CHF/0198883/001/	N	0,00	A-4	160 514,12	4,00	F		4,850	35 597,80	9 511,43	0,00	5 204,17
MON197967CHF/0199690/001/	N	0,00	A-4	181 250,79	4,00	F		4,760	40 285,09	10 545,11	0,00	3 592,84
16441 Emprunts assortis d'une option de tirage sur ligne de trésorerie (total) (9)		0,00		0,00					0,00	0,00	0,00	0,00
165 Dépôts et cautionnements reçus (Total)		0,00		0,00					0,00	0,00	0,00	0,00
167 Emprunts et dettes assortis de conditions particulières (Total)		0,00		0,00					0,00	0,00	0,00	0,00
1671 Avances consolidées du Trésor (total)		0,00		0,00					0,00	0,00	0,00	0,00
1672 Emprunts sur comptes spéciaux (total)		0,00		0,00					0,00	0,00	0,00	0,00

VILLENEUVE LES MAGUELONE - COMMUNE DE VILLENEUVE LES MAGU - CA - 2018

Nature (Pour chaque ligne, indiquer le numéro de contrat)	Emprunts et dettes au 31/12/N											
	Couverture ? O/N (10)	Montant couvert	Catégorie d'emprunt après couverture éventuelle (11)	Capital restant dû au 31/12/N	Durée résiduelle (en années)	Taux d'intérêt			Annuité de l'exercice			ICNE de l'exercice
						Type de taux (12)	Index (13)	Niveau de taux d'intérêt au 31/12/N (14)	Capital	Charges d'intérêt (15)	Intérêts perçus (le cas échéant) (16)	
1675 Dettes pour METP et PPP (total)		0,00		0,00					0,00	0,00	0,00	0,00
1676 Dettes envers locataires-acquéreurs (total)		0,00		0,00					0,00	0,00	0,00	0,00
1678 Autres emprunts et dettes (total)		0,00		0,00					0,00	0,00	0,00	0,00
168 Emprunts et dettes assimilés (Total)		0,00		172 450,34					24 635,76	0,00	0,00	0,00
1681 Autres emprunts (total)		0,00		172 450,34					24 635,76	0,00	0,00	0,00
12001303404101/274211	N	0,00	A-1	172 450,34	7,00	F		0,000	24 635,76	0,00	0,00	0,00
1682 Bons à moyen terme négociables (total)		0,00		0,00					0,00	0,00	0,00	0,00
1687 Autres dettes (total)		0,00		0,00					0,00	0,00	0,00	0,00
Total général		0,00		13 566 107,30					1 213 638,18	512 542,01	0,00	258 172,78

(9) S'agissant des emprunts assortis d'une ligne de trésorerie, il faut faire ressortir le remboursement du capital de la dette prévue pour l'exercice correspondant au véritable endettement.

(10) Si l'emprunt est soumis à couverture, il convient de compléter le tableau « détail des opérations de couverture ».

(11) Catégorie d'emprunt. Exemple A-1 (cf. la classification des emprunts suivant la typologie de la circulaire IOCB1015077C du 25 juin 2010 sur les produits financiers offerts aux collectivités territoriales).

(12) Type de taux d'intérêt après opérations de couverture : F : fixe ; V : variable simple ; C : complexe (c'est-à-dire un taux variable qui n'est pas seulement défini comme la simple addition d'un taux usuel de référence et d'une marge exprimée en point de pourcentage).

(13) Mentionner l'index en cours au 31/12/N après opérations de couverture.

(14) Taux après opérations de couverture éventuelles. Pour les emprunts à taux variable, indiquer le niveau moyen du taux constaté sur l'année.

(15) Il s'agit des intérêts dus au titre du contrat initial et comptabilisés à l'article 66111 « Intérêts réglés à l'échéance » (intérêts décaissés) et intérêts éventuels dus au titre du contrat d'échange éventuel et comptabilisés à l'article 668.

(16) Indiquer les intérêts éventuellement reçus au titre du contrat d'échange éventuel et comptabilisés au 768.

IV – ANNEXES	IV
ELEMENTS DU BILAN – ETAT DE LA DETTE – REPARTITION DES EMPRUNTS PAR STRUCTURE DE TAUX	A2.3

A2.3 – REPARTITION DES EMPRUNTS PAR STRUCTURE DE TAUX (HORS A1)

Emprunts ventilés par structure de taux selon le risque le plus élevé (Pour chaque ligne, indiquer le numéro de contrat) (1)	Organisme prêteur ou chef de file	Nominal (2)	Capital restant dû au 31/12/N (3)	Type d'indices (4)	Durée du contrat	Dates des périodes bonifiées	Taux minimal (5)	Taux maximal (6)	Coût de sortie (7)	Taux maximal après couverture éventuelle (8)	Niveau du taux au 31/12/N (9)	Intérêts payés au cours de l'exercice (10)	Intérêts perçus au cours de l'exercice (le cas échéant) (11)	% par type de taux selon le capital restant dû
Echange de taux, taux variable simple plafonné (cap) ou encadré (tunnel) (A)														
MON172468CHF/0173952/001/	CAISSE FRANCAISE DE FINANC LOCAL	1 524 490,17	692 823,79	4	300,00				0,00		4,850	36 976,09	0,00	5,11
MON197223CHF/0198883/001/	CAISSE FRANCAISE DE FINANC LOCAL	569 379,95	160 514,12	4	240,00				0,00		4,850	9 511,43	0,00	1,18
MON197967CHF/0199690/001/	CAISSE FRANCAISE DE FINANC LOCAL	646 548,06	181 250,79	4	240,00				0,00		4,760	10 545,11	0,00	1,34
TOTAL (A)		2 740 418,18	1 034 588,70						0,00			57 032,63	0,00	7,63
Barrière simple (B)														
TOTAL (B)		0,00	0,00						0,00			0,00	0,00	0,00
Option d'échange (C)														
TOTAL (C)		0,00	0,00						0,00			0,00	0,00	0,00
Multiplicateur jusqu'à 3 ou multiplicateur jusqu'à 5 capé (D)														
TOTAL (D)		0,00	0,00						0,00			0,00	0,00	0,00
Multiplicateur jusqu'à 5 (E)														
MPH267849EUR/286051	CAISSE FRANCAISE DE FINANC LOCAL	3 376 657,85	1 857 016,38	3	264,00				0,00		3,890	78 446,96	0,00	13,69
TOTAL (E)		3 376 657,85	1 857 016,38						0,00			78 446,96	0,00	13,69
Autres types de structures (F)														
TOTAL (F)		0,00	0,00						0,00			0,00	0,00	0,00
TOTAL GENERAL		6 117 076,03	2 891 605,08						0,00			135 479,59	0,00	21,31

(1) Répartir les emprunts selon le type de structure de taux (de A à F selon la classification de la charte de bonne conduite) en fonction du risque le plus élevé à courir sur toute la durée de vie du contrat de prêt et après opérations de couverture éventuelles.

(2) Nominal : montant emprunté à l'origine. En cas de couverture partielle d'un emprunt, indiquer séparément sur deux lignes la part du nominal couvert et la part non couverte.

(3) En cas de couverture partielle d'un emprunt, indiquer séparément sur deux lignes la part du capital restant dû couvert et la part non couverte.

- (4) Indiquer la classification de l'indice sous-jacent suivant la typologie de la circulaire du 25 juin 2010 sur les produits financiers (de 1 à 6). 1 : Indice zone euro / 2 : Indices inflation française ou zone euro ou écart entre ces indices / 3 : Ecart indice zone euro / 4 : Indices hors zone euro ou écart d'indices dont l'un est hors zone euro / 5 : écarts d'indices hors zone euro / 6 : autres indices.
- (5) Taux hors opération de couverture. Indiquer le montant, l'index ou la formule correspondant au taux minimal du contrat de prêt sur toute la durée du contrat.
- (6) Taux hors opération de couverture. Indiquer le montant, l'index ou la formule correspondant au taux maximal du contrat de prêt sur toute la durée du contrat.
- (7) Coût de sortie : indiquer le montant de l'indemnité contractuelle de remboursement définitif de l'emprunt au 31/12/N ou le cas échéant, à la prochaine date d'échéance.
- (8) Montant, index ou formule.
- (9) Indiquer le niveau de taux après opérations de couverture éventuelles. Pour les emprunts à taux variables, indiquer le niveau moyen du taux constaté sur l'année.
- (10) Indiquer les intérêts dus au titre du contrat initial et comptabilisés à l'article 66111 et des intérêts éventuels dus au titre du contrat d'échange et comptabilisés à l'article 668.
- (11) Indiquer les intérêts reçus au titre du contrat d'échange et comptabilisés au 768.

IV – ANNEXES	IV
ELEMENTS DU BILAN – ETAT DE LA DETTE – TYPOLOGIE DE LA REPARTITION DE L'ENCOURS	A2.4

A2.4 – TYPOLOGIE DE LA REPARTITION DE L'ENCOURS (1)

Indices sous-jacents		(1) Indices zone euro	(2) Indices inflation française ou zone euro ou écart entre ces indices	(3) Ecart d'indices zone euro	(4) Indices hors zone euro et écarts d'indices dont l'un est un indice hors zone euro	(5) Ecart d'indices hors zone euro	(6) Autres indices
(A) Taux fixe simple. Taux variable simple. Echange de taux fixe contre taux variable ou inversement. Echange de taux structuré contre taux variable ou taux fixe (sens unique). Taux variable simple plafonné (cap) ou encadré (tunnel)	Nombre de produits	10	0	0	3	0	
	% de l'encours	78,68	0,00	0,00	7,63	0,00	
	Montant en euros	10 674 502,22	0,00	0,00	1 034 588,70	0,00	
(B) Barrière simple. Pas d'effet de levier	Nombre de produits	0	0	0	0	0	
	% de l'encours	0,00	0,00	0,00	0,00	0,00	
	Montant en euros	0,00	0,00	0,00	0,00	0,00	
(C) Option d'échange (swaption)	Nombre de produits	0	0	0	0	0	
	% de l'encours	0,00	0,00	0,00	0,00	0,00	
	Montant en euros	0,00	0,00	0,00	0,00	0,00	
(D) Multiplicateur jusqu'à 3 ; multiplicateur jusqu'à 5 capé	Nombre de produits	0	0	0	0	0	
	% de l'encours	0,00	0,00	0,00	0,00	0,00	
	Montant en euros	0,00	0,00	0,00	0,00	0,00	
(E) Multiplicateur jusqu'à 5	Nombre de produits	0	0	1	0	0	
	% de l'encours	0,00	0,00	13,69	0,00	0,00	
	Montant en euros	0,00	0,00	1 857 016,38	0,00	0,00	
(F) Autres types de structures	Nombre de produits						0
	% de l'encours						0,00
	Montant en euros						0,00

(1) Cette annexe retrace le stock de dette au 31/12/N après opérations de couverture éventuelles.

IV – ANNEXES	IV
ELEMENTS DU BILAN – ETAT DE LA DETTE – DETAIL DES OPERATIONS DE COUVERTURE	A2.5

A2.5 – DETAIL DES OPERATIONS DE COUVERTURE (1)

Instruments de couverture (Pour chaque ligne, indiquer le numéro de contrat)	Emprunt couvert			Instrument de couverture									
	Référence de l'emprunt couvert	Capital restant dû au 31/12/N	Date de fin du contrat	Organisme co-contractant	Type de couverture (3)	Nature de la couverture (change ou taux)	Notionnel de l'instrument de couverture	Date de début du contrat	Date de fin du contrat	Périodicité de règlement des intérêts (4)	Montant des commissions diverses	Primes éventuelles	
												Primes payées pour l'achat d'option	Primes reçues pour la vente d'option
Taux fixe (total)		0,00					0,00				0,00	0,00	0,00
Taux variable simple (total)		0,00					0,00				0,00	0,00	0,00
Taux complexe (total) (2)		0,00					0,00				0,00	0,00	0,00
Total		0,00					0,00				0,00	0,00	0,00

(1) Si un instrument couvre plusieurs emprunts, distinguer une ligne par emprunt couvert.

(2) Il s'agit d'un taux variable qui n'est pas défini comme la simple addition d'un taux usuel de référence et d'une marge exprimée en point de pourcentage.

(3) Indiquer s'il s'agit d'un *swap*, d'une option (*cap*, *floor*, *tunnel*, *swaption*).

(4) Indiquer la périodicité de règlement des intérêts : A : annuelle, M : mensuelle, B : bimestrielle, S : semestrielle, T : trimestrielle, X : autre.

IV – ANNEXES	IV
ELEMENTS DU BILAN – ETAT DE LA DETTE – DETAIL DES OPERATIONS DE COUVERTURE	A2.5

A2.5 – DETAIL DES OPERATIONS DE COUVERTURE (1) (suite)

Instruments de couverture (Pour chaque ligne, indiquer le numéro de contrat)	Effet de l'instrument de couverture								
	Référence de l'emprunt couvert	Taux payé		Taux reçu (7)		Charges et produits constatés depuis l'origine du contrat		Catégorie d'emprunt (8)	
		Index (5)	Niveau de taux (6)	Index	Niveau de taux	Charges c/668	Produits c/768	Avant opération de couverture	Après opération de couverture
Taux fixe (total)						0,00	0,00		
Taux variable simple (total)						0,00	0,00		
Taux complexe (total) (2)						0,00	0,00		
Total						0,00	0,00		

(5) Indiquer l'index utilisé ou la formule de taux.

(6) Pour les emprunts à taux variable, indiquer le niveau moyen du taux constaté sur l'année.

(7) A compléter si l'instrument de couverture est un *swap*.

(8) Catégorie d'emprunt. Exemple A-1 (cf. la classification des emprunts suivant la typologie de la circulaire IOCB1015077C du 25 juin 2010 sur les produits financiers offerts aux collectivités territoriales).

IV – ANNEXES	IV
ELEMENTS DU BILAN – ETAT DE LA DETTE – REMBOURSEMENT ANTICIPE D’UN EMPRUNT AVEC REFINANCEMENT	A2.6

A2.6 – REMBOURSEMENT ANTICIPE D’UN EMPRUNT AVEC REFINANCEMENT (1)

Emprunts (2) (Pour chaque ligne, indiquer le numéro de contrat)	Année de mobilisation et profil d'amort. de l'emprunt		Date du refinancement	Organisme prêteur ou chef de file	Capital restant dû	Capital réaménagé	Durée résiduelle	Périodicité des remboursements (6)	Caractéristiques du taux			Coût de sortie (10)		Annuité de l'exercice		ICNE de l'exercice
	Année	Profil (5)							Type de taux (7)	Index (8)	Niveau de taux (9)	Type (11)	Montant (12)	Intérêts (13)	Capital	
Total des dépenses au c/ 166 Refinancement de dette (3)					0,00	0,00						0,00	0,00	0,00	0,00	
Total des recettes au c/ 166 Refinancement de dette (4)					0,00	0,00						0,00	0,00	0,00		0,00

(1) Les opérations de refinancement de dette consistent en un remboursement d'un emprunt auprès d'un établissement de crédit suivi de la souscription d'un nouvel emprunt. Pour cette raison, les dépenses et les recettes du c/166 sont équilibrées.

(2) Pour les emprunts de refinancement, indiquer le nouveau numéro de contrat suivi, entre parenthèses, de la référence de l'emprunt quitté.

(3) Il s'agit de retracer les caractéristiques avant réaménagement des emprunts ayant fait l'objet d'un remboursement anticipé avec refinancement.

(4) Il s'agit de retracer les caractéristiques après réaménagement des emprunts de refinancement.

(5) Indiquer C pour amortissement constant, P pour amortissement progressif, F pour *in fine*, X pour autres à préciser.

(6) Indiquer la périodicité des remboursements A : annuelle ; T : trimestrielle ; M : mensuelle, B : bimestrielle, S : semestrielle, X autre.

(7) Type de taux d'intérêt : F : fixe ; V : variable simple ; C : complexe (c'est-à-dire un taux variable qui n'est pas seulement défini comme la simple addition d'un taux usuel de référence et d'une marge exprimée en point de pourcentage).

(8) Indiquer le type d'index (ex : Euribor 3 mois).

(9) Taux après opérations de couverture éventuelles. Pour un emprunt à taux variable, indiquer le niveau du taux constaté à la date du refinancement.

(10) Il s'agit de retracer les caractéristiques de l'indemnité de remboursement anticipé due relative à l'emprunt quitté.

(11) Indiquer A pour autofinancement, C pour capitalisation, T pour intégration dans le taux du nouvel emprunt, D pour allongement de durée.

(12) Indiquer le coût de sortie uniquement en cas d'autofinancement et de capitalisation.

(13) Il s'agit des intérêts dus au titre du contrat initial et comptabilisés à l'article 66111 « Intérêts réglés à l'échéance » (intérêts décaissés) et intérêts éventuels dus au titre du contrat d'échange éventuel et comptabilisés à l'article 668.

IV – ANNEXES	IV
ELEMENTS DU BILAN – ETAT DE LA DETTE – EMPRUNTS RENEGOCIES AU COURS DE L’ANNEE N	A2.7

A2.7 – EMPRUNTS RENEGOCIES AU COURS DE L’ANNEE N (1)

N° du contrat d'emprunt	Date de souscription du contrat initial	Date de renégociation	Organisme prêteur	Durée résiduelle en années		Taux (2)						Nominal		Profil d'amortissement et périodicité de remboursement (6)		Capital restant dû au 31/12/N	ICNE de l'exercice	Annuité payée dans l'exercice (s'il y a lieu)	
				Contrat initial	Contrat renégocié	Contrat initial			Contrat renégocié			Contrat initial	Contrat renégocié (5)	Contrat initial	Contrat renégocié			Intérêts	Capital
						Type de taux (3)	Index (4)	Taux act.	Type de taux (3)	Index (4)	Taux act.								
Total												0,00	0,00			0,00	0,00	0,00	0,00

(1) Inscrire les emprunts renégociés au cours de l'exercice N.

(2) Taux à la date de renégociation.

(3) Indiquer : F : fixe ; V : variable simple ; C : complexe (c'est-à-dire un taux variable qui n'est pas seulement défini comme la simple addition d'un taux usuel de référence et d'une marge exprimée en point de pourcentage).

(4) Indiquer la nature de l'index retenu (exemple : Euribor 3 mois).

(5) Nominal à la date de renégociation.

(6) Faire figurer 2 lettres : - Pour le profil d'amortissement, indiquer : C pour amortissement constant, P pour amortissement progressif, F pour *in fine*, X pour autres.

- Pour la périodicité de remboursement, indiquer A : annuelle ; T : trimestrielle ; M : mensuelle, B : bimestrielle, S : semestrielle, X autre.

IV – ANNEXES	IV
ELEMENTS DU BILAN – ETAT DE LA DETTE DETTE POUR FINANCER L'EMPRUNT D'UN AUTRE ORGANISME	A2.8

A2.8 – DETTE POUR FINANCER L'EMPRUNT D'UN AUTRE ORGANISME (1)

REPARTITION PAR PRÊTEUR	Dette en capital à l'origine (2)	Dette en capital au 31/12 de l'exercice	Annuité payée au cours de l'exercice	Dont	
				Intérêts (3)	Capital
TOTAL	0,00	0,00	0,00	0,00	0,00
<u>Auprès des organismes de droit privé</u>	0,00	0,00	0,00	0,00	0,00
<u>Auprès des organismes de droit public</u>	0,00	0,00	0,00	0,00	0,00
<u>Dette provenant d'émissions obligataires(ex : émissions publiques ou privées)</u>	0,00	0,00	0,00	0,00	0,00

(1) Il s'agit des cas où une collectivité ou un établissement public accepte de prendre en charge l'emprunt au profit d'un autre organisme sans qu'il y ait pour autant transfert du contrat.

(2) La dette en capital à l'origine correspond à la part de dette prise en charge par la commune.

(3) Il s'agit des intérêts dus au titre du contrat initial et comptabilisés à l'article 66111 et des intérêts éventuels dus au titre du contrat d'échange et comptabilisés à l'article 668.

IV – ANNEXES	IV
ELEMENTS DU BILAN – ETAT DE LA DETTE – AUTRES DETTES	A2.9

A2.9 – AUTRES DETTES

(Issues des engagements juridiques pris autres que ceux destinés à financer la prise en charge d'un emprunt)

IV – ANNEXES	IV
ELEMENTS DU BILAN METHODES UTILISEES POUR LES AMORTISSEMENTS	A3

A3 – AMORTISSEMENTS – METHODES UTILISEES

CHOIX DE L'ASSEMBLEE DELIBERANTE			Délibération du
Biens de faible valeur Seuil unitaire en deçà duquel les immobilisations de peu de valeur s'amortissent sur un an (article R. 2321-1 du CGCT) : 609,80 €			07/02/1997
Procédure d'amortissement (linéaire, dégressif, variable)	Catégories de biens amortis	Durée (en années)	
L	VOIRIE	10	
L	LIVRES CD K7 BIBLIOTHEQUE	2	
L	AUTRES MATERIELS	10	07/02/1997
L	INFORMATIQ	10	07/02/1997
L	BUREAU	10	07/02/1997
L	LOGICIEL	2	07/02/1997
L	MOBILIER	10	07/02/1997
L	Materiel de transport	10	07/02/1997
L	ETUDES	5	07/02/1997
L	Frais Etude POS	10	07/02/1997
L	VEHICULE	10	07/02/1997
L	MATERIEL DIVERS	10	07/02/1997
L	MATERIEL SUR SOL D AUTRUI	10	07/02/1997
L	Subv dequipement pers prive	5	06/03/2006
L	SUBVENTION DEPARTEMENT	15	06/03/2006
L	SUBVENTIONS FACADES	5	06/03/2006
L	Subvention attribution de compensation	15	06/03/2006

IV – ANNEXES	IV
ELEMENTS DU BILAN ETAT DES PROVISIONS	A4

A4 – ETAT DES PROVISIONS

Nature de la provision	Montant de la provision de l'exercice (1)	Date de constitution de la provision	Montant des provisions constituées au 01/01/N	Montant total des provisions constituées	Montant des reprises	SOLDE
PROVISIONS BUDGETAIRES						
Provisions pour risques et charges (2)	0,00		0,00	0,00	0,00	0,00
Provisions pour dépréciation (2)	0,00		0,00	0,00	0,00	0,00
TOTAL PROVISIONS BUDGETAIRES	0,00		0,00	0,00	0,00	0,00
PROVISIONS SEMI-BUDGETAIRES						
Provisions. pour risques et charges (2)	0,00		365 991,91	365 991,91	0,00	365 991,91
Provision Compte Epargne Temps	0,00	17/12/2012	34 932,50	34 932,50	0,00	34 932,50
Provision risque emprunt n°MPH267849EUR/286051	0,00	24/11/2015	296 400,71	296 400,71	0,00	296 400,71
Provision au titre de la TVA pour l Aire de camping cars	0,00	20/12/2016	34 658,70	34 658,70	0,00	34 658,70
Provisions pour dépréciation (2)	0,00		0,00	0,00	0,00	0,00
TOTAL PROVISIONS SEMI-BUDGETAIRES	0,00		365 991,91	365 991,91	0,00	365 991,91

(1) Provisions nouvelles ou abondement d'une provision déjà constituée.

(2) Indiquer l'objet de la provision (exemples : provision pour litiges au titre du procès ; provisions pour dépréciation des immobilisations de l'équipement ...).

IV – ANNEXES	IV
ELEMENTS DU BILAN ETALEMENT DES PROVISIONS	A5

A5 – ETALEMENT DES PROVISIONS (1)

(1) Il s'agit des provisions figurant dans le tableau précédent « Etat des provisions » qui font l'objet d'un étalement.

IV – ANNEXES	IV
ELEMENTS DU BILAN EQUILIBRE DES OPERATIONS FINANCIERES – DEPENSES	A6.1

DEPENSES A COUVRIR PAR DES RESSOURCES PROPRES

Art. (1)	Libellé (1)	Crédits de l'exercice (BP + BS + DM + RAR N-1)	Réalizations
DEPENSES TOTALES A COUVRIR PAR DES RESSOURCES PROPRES =A + B		1 226 838,91	1 226 477,09
16 Emprunts et dettes assimilées (A)		1 214 000,00	1 213 638,18
1631	Emprunts obligataires	0,00	0,00
1641	Emprunts en euros	1 043 800,00	1 043 549,72
1643	Emprunts en devises	145 500,00	145 452,70
16441	Opérat° afférentes à l'emprunt	0,00	0,00
1671	Avances consolidées du Trésor	0,00	0,00
1672	Emprunts sur comptes spéciaux du Trésor	0,00	0,00
1678	Autres emprunts et dettes	0,00	0,00
1681	Autres emprunts	24 700,00	24 635,76
1682	Bons à moyen terme négociables	0,00	0,00
1687	Autres dettes	0,00	0,00
Dépenses et transferts à déduire des ressources propres (B)		12 838,91	12 838,91
10...	<i>Reprise de dotations, fonds divers et réserves</i>		
10...	Reversement de dotations, fonds divers et réserves		
139	<i>Subv. invest. transférées cpte résultat</i>	12 838,91	12 838,91
020	Dépenses imprévues	0,00	0,00

	Op. de l'exercice I	Restes à réaliser en dépenses au 31/12	Solde d'exécution D001 de l'exercice précédent (N-1)	TOTAL II
Dépenses à couvrir par des ressources propres	1 226 477,09	3 578 375,20	0,00	4 804 852,29

(1) Détailler les chapitres budgétaires par article conformément au plan de comptes.

IV – ANNEXES	IV
ELEMENTS DU BILAN EQUILIBRE DES OPERATIONS FINANCIERES – RECETTES	A6.2

RESSOURCES PROPRES

Art. (1)	Libellé (1)	Crédits de l'exercice (BP + BS + DM + RAR N-1)	Réalizations
RECETTES (RESSOURCES PROPRES) = a + b		3 538 190,37	III 920 448,64
Ressources propres externes de l'année (a)		190 000,00	292 694,17
10222	FCTVA	130 000,00	168 549,90
10223	TLE	0,00	3 058,33
10226	Taxe d'aménagement	60 000,00	121 085,94
10228	Autres fonds	0,00	0,00
13146	Attributions de compensation d'investissement	0,00	0,00
13246	Attributions de compensation d'investissement	0,00	0,00
138	Autres subvent° invest. non transf.	0,00	0,00
139146	Attributions de compensation d'investissement	0,00	0,00
26...	Participations et créances rattachées		
27...	Autres immobilisations financières		
Ressources propres internes de l'année (b) (2)		3 348 190,37	627 754,47
15...	Provisions pour risques et charges		
169	Primes de remboursement des obligations	0,00	0,00
26...	Participations et créances rattachées		
27...	Autres immobilisations financières		
28...	Amortissement des immobilisations		
2802	Frais liés à la réalisation des document	5 288,47	5 288,47
28031	Frais d'études	502,32	502,32
2804132	Subv. Dpt : Bâtiments, installations	10 112,00	10 112,00
28041512	GFP rat : Bâtiments, installations	9 588,89	9 588,89
2804182	Autres org pub - Bâtiments et installat°	11 782,68	11 782,68
280422	Privé : Bâtiments, installations	49 764,57	49 764,57
28051	Concessions et droits similaires	28 698,30	25 762,20
281578	Autre matériel et outillage de voirie	96,88	96,88
281745	Sol autrui - Instal. générales (m. à dis	4 425,29	4 425,29
28182	Matériel de transport	55 819,36	55 279,52
28183	Matériel de bureau et informatique	20 815,34	20 742,95
28184	Mobilier	11 446,68	11 446,68
28188	Autres immo. corporelles	87 589,98	85 702,41
29...	Prov. pour dépréciat° immobilisations		
39...	Prov. dépréciat° des stocks et en-cours		
481...	Charges à rép. sur plusieurs exercices		
4817	Pénalités de renégociation de la dette	337 259,61	337 259,61
49...	Prov. dépréc. comptes de tiers		
59...	Prov. dépréc. comptes financiers		
024	Produits des cessions d'immobilisations	1 500 000,00	0,00
021	Virement de la sect° de fonctionnement	1 215 000,00	0,00

	Opérations de l'exercice III	Restes à réaliser en recettes au 31/12	Solde d'exécution R001 de l'exercice précédent	Affectation R1068 de l'exercice précédent	TOTAL IV
Total ressources propres disponibles	920 448,64	0,00	3 994 850,38	2 564 211,58	7 479 510,60

	Montant	
Dépenses à couvrir par des ressources propres	II	4 804 852,29
Ressources propres disponibles	IV	7 479 510,60
Solde	V = IV – II (3)	2 674 658,31

(1) Les comptes 15, 169, 26, 27, 28, 29, 39, 481, 49 et 59 sont à détailler conformément au plan de comptes.

(2) Les comptes 15, 29, 39, 49 et 59 sont présentés uniquement si la commune ou l'établissement applique le régime des provisions budgétaires.

(3) Indiquer le signe algébrique.

IV – ANNEXES	IV
ELEMENTS DU BILAN	
ETAT DE VENTILATION DES DEPENSES ET RECETTES DES SERVICES ASSUJETTIS A LA TVA – SECTION DE FONCTIONNEMENT	A7.2.1

(Article R. 2313-3 du CGCT – Services assujettis sans faire l'objet d'un budget distinct du budget général)

Service parking plage (1)

A7.2.1 – SECTION DE FONCTIONNEMENT – DEPENSES

DEPENSES – MANDATS EMIS		
Article (2)	Libellé (2)	Montant
011	Charges à caractère général	10 208,50
60612	Energie - Electricité	1 764,55
60632	Fournitures de petit équipement	3 909,20
60636	Vêtements de travail	340,00
6064	Fournitures administratives	493,50
6135	Locations mobilières	158,57
615232	Réseaux	1 963,63
61558	Autres biens mobiliers	220,00
6188	Autres frais divers	416,51
6236	Catalogues et imprimés	655,78
6262	Frais de télécommunications	286,76
012	Charges de personnel, frais assimilés	0,00
65	Autres charges de gestion courante	0,00
66	Charges financières	0,00
67	Charges exceptionnelles	0,00
68	Dotations provisions semi-budgétaires (3)	0,00
014	Atténuations de produits	0,00
Total des dépenses réelles		10 208,50
042	<i>Opérat° ordre transfert entre sections</i>	<i>0,00</i>
043	<i>Opérat° ordre intérieur de la section</i>	<i>0,00</i>
Total des dépenses d'ordre		0,00
TOTAL GENERAL		10 208,50

A7.2.1 – SECTION DE FONCTIONNEMENT – RECETTES

RECETTES – TITRES EMIS		
Article (2)	Libellé (2)	Montant
70	Produits services, domaine et ventes div	142 091,68
70328	Autres droits de stationnement et de location	142 091,68
73	Impôts et taxes	0,00
74	Dotations et participations	0,00
75	Autres produits de gestion courante	0,00
76	Produits financiers	0,00
77	Produits exceptionnels	0,00
78	Reprises provisions semi-budgétaires (3)	0,00
013	Atténuations de charges	0,00
Total des recettes réelles		142 091,68
042	<i>Opérat° ordre transfert entre sections</i>	<i>0,00</i>
043	<i>Opérat° ordre intérieur de la section</i>	<i>0,00</i>
Total des recettes d'ordre		0,00
TOTAL GENERAL		142 091,68

(1) Compléter par le nom du service assujetti à la TVA.

(2) Détailler les chapitres budgétaires par article conformément au plan de comptes appliqué par le service.

(3) Si la commune ou l'établissement a opté pour les provisions semi-budgétaires.

IV – ANNEXES	IV
ELEMENTS DU BILAN	
ETAT DE VENTILATION DES DEPENSES ET RECETTES DES SERVICES ASSUJETTIS A LA TVA – SECTION D'INVESTISSEMENT	A7.2.2

(Article R. 2313-3 du CGCT – Services assujettis sans faire l'objet d'un budget distinct du budget général)

Service parking plage(1)

A7.2.2 – SECTION D'INVESTISSEMENT - DEPENSES

DEPENSES – MANDATS EMIS		
Article (2)	Libellé (2)	Montant
10	Dotations, fonds divers et réserves	0,00
13	Subventions d'investissement	0,00
16	Emprunts et dettes assimilées	0,00
20	Immobilisations incorporelles (hors opérations.)	0,00
204	Subventions d'équipement versées (hors opérations)	0,00
21	Immobilisations corporelles (hors opérations)	23 947,70
2113	Terrains aménagés autres que voirie	20 448,70
2183	Matériel de bureau et matériel informatique	3 240,00
2188	Autres immobilisations corporelles	259,00
22	Immobilisations reçues en affectation (hors opérations)	0,00
23	Immobilisations en cours (hors opérations)	0,00
26	Participat° et créances rattachées	0,00
27	Autres immobilisations financières	0,00
Opérations d'équipement (1 ligne par opération)		
Opérations pour compte de tiers (1 ligne par opération)		
Total des dépenses réelles		23 947,70
040	Opérat° ordre transfert entre sections	0,00
041	Opérations patrimoniales	0,00
Total des dépenses d'ordre		0,00
TOTAL GENERAL		23 947,70

A7.2.2 – SECTION D'INVESTISSEMENT – RECETTES

RECETTES – TITRES EMIS		
Article (2)	Libellé (2)	Montant
10	Dotations, fonds divers et réserves	0,00
13	Subventions d'investissement	0,00
16	Emprunts et dettes assimilées	0,00
20	Immobilisations incorporelles	0,00
204	Subventions d'équipement versées	0,00
21	Immobilisations corporelles	0,00
22	Immobilisations reçues en affectation	0,00
23	Immobilisations en cours	0,00
26	Participat° et créances rattachées	0,00
27	Autres immobilisations financières	0,00
Opérations pour compte de tiers (1 ligne par opération)		
Total des recettes réelles		0,00
040	Opérat° ordre transfert entre sections	0,00
041	Opérations patrimoniales	0,00
Total des recettes d'ordre		0,00
TOTAL GENERAL		0,00

(1) Compléter par le nom du service assujetti à la TVA.

(2) Détailler les chapitres budgétaires par article conformément au plan de comptes appliqué par le service.

IV – ANNEXES	IV
ELEMENTS DU BILAN ETAT DES CHARGES TRANSFEREES	A8

A8 – ETAT DES CHARGES TRANSFEREES

Exercice	Nature de la dépense transférée	Durée de l'étalement (en mois)	Date de la délibération	Montant de la dépense transférée au compte 481 (I)	Montant amorti au titre des exercices précédents (II)	Montant de la dotation aux amortissements de l'exercice (c/6812) (III)	Solde (1)
TOTAL				0,00	0,00	0,00	0,00

(1) Correspond au montant de la charge restant à amortir = I – (II + III).

Exercice	Nature de la dépense transférée	Durée de l'étalement (en mois)	Date de la délibération	Montant de la dépense transférée au compte 481 (I)	Montant amorti au titre des exercices précédents (II)	Montant de la dotation aux amortissements de l'exercice (c/6862) (III)	Solde (1)
TOTAL				4 450 000,00	937 019,23	337 259,61	3 175 721,16
2004	Prêts Dexia CLF n°172388-142715	16		350 000,00	306 250,00	21 875,00	21 875,00
2016	Emprunts MIN267854EUR	13	21/06/2016	155 122,68	23 865,02	11 932,51	119 325,15
2016	Emprunt MPH258273EUR	13	21/06/2016	3 944 877,32	606 904,21	303 452,10	3 034 521,01

(1) Correspond au montant de la charge restant à amortir = I – (II + III).

IV – ANNEXES	IV
ELEMENTS DU BILAN – DETAIL DES OPERATIONS POUR COMPTE DE TIERS	A9

A9 – CHAPITRE D'OPERATIONS POUR COMPTE DE TIERS (Détail) (1)

(1) Ouvrir un cadre par opération pour compte de tiers.

(2) Inscrire le chapitre et la nature des travaux.

(3) Le chapitre 45 doit être détaillé conformément au plan de comptes, tant en dépenses qu'en recettes.

(4) Indiquer le chapitre.

IV – ANNEXES	IV
ELEMENTS DU BILAN VARIATION DU PATRIMOINE (article R. 2313-3 du CGCT) – ENTREES	A10.1

A10.1 – ETAT DES ENTREES D'IMMOBILISATIONS

Modalités et date d'acquisition	Désignation du bien	Valeur d'acquisition (coût historique)	Cumul des amortissements	Durée de l'amortissement
Acquisitions à titre onéreux				
31/12/1997	Autres réseaux	11 839,20	0,00	0
31/12/1997	Stades	7 236,00	0,00	0
31/12/1997	Ecole Jean-Jacques Rousseau	14 148,30	0,00	0
31/12/1998	Centre aéré - maison du gardien	971,92	0,00	0
31/12/1998	Eglise Saint Etienne	5 842,05	0,00	0
31/12/1998	Appartement relais	2 082,00	0,00	0
31/12/1998	Grappe dorée - salle archives	16 238,62	0,00	0
31/12/1999	Batiments scolaires Ecole Dolto Elémentaire	253 651,12	0,00	0
31/12/2000	EHPAD Mathide Laurent	24 217,90	0,00	0
30/01/2002	Centre Bérenger de Frédo	82 872,13	0,00	0
18/06/2003	Cantine Ecole Bouissinet	29 770,51	0,00	0
03/05/2005	Arènes	3 225,60	0,00	0
30/11/2006	Ecole Bouissinet	29 020,07	0,00	0
30/11/2006	Ecole Dolto maternelle	5 261,68	0,00	0
31/05/2010	PLAGE	2 598,12	0,00	0
10/12/2010	CCAS	7 803,60	0,00	0
16/04/2015	Maison des associations ancien Gedimat	228 792,49	0,00	0
02/05/2016	Parking Pilou	20 448,70	0,00	0
07/07/2017	Subvention foncière Constructions logement sociaux Les Lavoirs	79 268,50	0,00	5
24/08/2017	Terrain AP256 lieu-dit Puech Garou - RATIER	422,07	0,00	0
23/12/2017	Borne de paiement pour aire de camping-cars avec Ecran graphique et tactile	15 144,00	0,00	10
13/01/2018	Terrain AP141 Les Tombettes - MEZGER Flora	1 200,92	0,00	0
13/01/2018	Terrain AP121 Les Tombettes - LAJEANNE VASSEUR Ginette	4 525,44	0,00	0
13/01/2018	Terrain AP151 Les Tombettes - RAMOND PEYRAS Germaine	3 635,80	0,00	0
13/01/2018	Terrain AP311 Lieu-dit Peyreficade - MMES RIOUX et REYNAUD	2 757,00	0,00	0
19/01/2018	Terrain AP400 Les Tombettes - BURAUD Louis	3 540,00	0,00	0
20/01/2018	Onduleur nouveau serveur	3 546,00	0,00	10
31/01/2018	Terrain AP119 Les Tombettes BEAUX-PEREZ	4 104,46	0,00	0
31/01/2018	Terrain AP128 Les Tombettes - GRANIER Louis	4 622,61	0,00	0
02/02/2018	BDF - Projecteur théâtre	783,26	0,00	10
09/02/2018	Terrain BB137-175 Les Joncasses - GUERRERO Marie-Louise	5 671,49	0,00	0
11/02/2018	Appareil photo et accessoires communication	1 606,60	0,00	10
18/02/2018	Crèche Monteillet	1 049 265,45	0,00	0
19/02/2018	tronçonneuse et débroussailluse	1 675,99	0,00	10
20/02/2018	Terrain AP160 Les Tombettes - DEMIAZ	2 538,82	0,00	0
27/02/2018	Photocopieurs divers sites	40 633,89	0,00	10
06/03/2018	Informatique - Ajout de mémoire sur serveur - NAS et 6 disques supplémentaires - cablage réseau RJ45	5 770,33	0,00	10
06/03/2018	Micros salle polyvalente BDF - Escalier de la scène mobile	1 464,14	0,00	10
06/03/2018	BDF - Chariot tapis de danse - Chevalet pour cérémonies - Cadre pour grandes affiches - micro théâtre	1 636,42	0,00	1
09/03/2018	Bérenger de Frédo - Tables - bancs et mange debout	5 654,04	0,00	10
12/03/2018	Coffret scie Trépan - outillage Thierry BLANC - compresseur stade-Echelle transformable 3 plans avec	709,44	0,00	1
12/03/2018	Fauteuils amovibles suite à mise aux normes handicap	9 093,60	0,00	10
13/03/2018	Complément logiciel pôle famille AGORA	5 872,20	0,00	2
24/03/2018	Coffre-fort parking Pilou	259,00	0,00	1
27/03/2018	Terrains AP 139-140 Les Tombettes - CANCE	1 530,10	0,00	0

Modalités et date d'acquisition	Désignation du bien	Valeur d'acquisition (coût historique)	Cumul des amortissements	Durée de l'amortissement
28/03/2018	Acquisition terrain BL 30 La Causside HANDACHY Mohamed	6 279,98	0,00	0
30/03/2018	Stores - Pôle Famille	382,32	0,00	1
15/04/2018	Halle aux sports - Autolaveuse	7 689,62	0,00	10
23/04/2018	Police Municipale - Acquisition radios	9 136,76	0,00	10
23/04/2018	Parking du Pilou - Terminal de paiements - Migration Panterga	3 240,00	0,00	10
01/05/2018	Terrain BD23 Bellevue - TEULADE-DAUTHERIBES	1 787,64	0,00	0
18/05/2018	Casques motos police municipale	1 200,00	0,00	10
18/05/2018	Acquisition pistolet et Holster	3 669,60	0,00	10
18/05/2018	Armoire école Dolto élémentaire	898,91	0,00	10
20/05/2018	Défibrillateur et matériel Arènes	1 531,86	0,00	10
25/05/2018	BDF - Douchette scanne billets entrées théâtre	726,00	0,00	10
27/05/2018	Module poste de secours plage	698,90	0,00	10
31/05/2018	construction centre technique Municipal	40 969,20	0,00	0
02/06/2018	Vidéoprotection - Acquisition caméras-Migration du système existant	14 191,20	0,00	10
15/06/2018	Ordinateur portable DGS	1 288,00	0,00	10
16/06/2018	Licences gammes Gfi Phase Web GoFolio - PASRAU	3 204,00	0,00	2
23/06/2018	Tapis plage PMR	7 030,08	0,00	10
24/06/2018	Lits et matelas - CRECHE	4 627,06	0,00	10
28/06/2018	Terrains BD48-49 Bellevue - AP390 Les Tombettes AS100-101 Costebelle - BK106-195 Puech Delon - BL	26 768,55	0,00	0
29/06/2018	Eclairage BDF - projecteur théâtre	5 997,54	0,00	10
29/06/2018	kangoo express EV617DD Police municipale	15 540,76	0,00	10
30/06/2018	Pupitre avec valise énergie autonome portable	1 352,00	0,00	10
01/07/2018	Lien fibre interne entre salle CSU et salle serveur	1 448,40	0,00	10
02/07/2018	Barrières de circulation	2 397,60	0,00	10
08/07/2018	Fauteuil ergonomique Edith Dorand - services techniques	212,50	0,00	1
09/07/2018	Machine à glaçons BDF	1 827,00	0,00	10
09/07/2018	Switchs infrastructure réseau mairie	11 035,20	0,00	10
14/07/2018	Plage - module sanitaires	13 608,00	0,00	10
14/07/2018	Véhicule Maire RENAULT CAPTUR Business Energy DCI 90 EDC EY909DH	19 215,89	0,00	10
15/07/2018	Panneaux amovibles sécurité manifestations	1 499,52	0,00	10
16/07/2018	Plage - Poste de secours - Acquisition Module avec WC et cuisine	15 380,00	0,00	10
23/07/2018	débroussailleuse services techniques - FS410 CEM	753,00	0,00	10
23/07/2018	Module d occasion - Police Plage	5 604,00	0,00	10
23/07/2018	Table réunion centre culturel - étagères pôle famille	473,80	0,00	1
23/07/2018	Jetski Secours/Xavier	11 581,60	0,00	10
29/07/2018	11 barrières anti véhicules	24 000,00	0,00	10
30/07/2018	Télévision Thomson BDF	699,00	0,00	10
30/07/2018	Police municipale - 2 motos Kit complet gyrophare	20 982,38	0,00	10
31/07/2018	Oeuvre réalisée par Guy CLAVEL - Le Bourgeois Gentilhomme - Jérôme SAVARY	3 000,00	0,00	0
07/08/2018	Ecran de projection salle polyvalente	2 232,00	0,00	10
10/08/2018	10 Barnums pour festivités	9 408,00	0,00	10
14/08/2018	Terrains AP155-161-162-163-168-386-392 Les Tombettes - DALMAS	2 198,65	0,00	0
18/08/2018	7 tableaux numériques dont 4 école Dolto et 3 écoles Bouissinet	26 451,60	0,00	10
20/08/2018	Fête de la Mer - Blocs autonome éclairage sécurité - Blocs phare	1 666,94	0,00	10
21/08/2018	Stade - Acquisition pompe arrosage	4 744,22	0,00	10
24/08/2018	Etagères école Rousseau et Maternelle Dolto - armoire 2 portes école maternelle Dolto	506,15	0,00	1
01/09/2018	Flottes mobiles 2018	2 024,40	0,00	10
03/09/2018	Mobilier cuisine Bérenger de Fré dol	1 242,58	0,00	10
09/09/2018	5 Aspirateurs eau et poussière écoles	1 019,34	0,00	10
12/09/2018	Mobilier école maternelle Dolto - 26 chaises taille 2 - 1 table NOA beige/jaune -	1 131,59	0,00	10
12/09/2018	Mobilier école Bouissinet - tables et chaises réglables - chaises et casiers	5 677,06	0,00	10

Modalités et date d'acquisition	Désignation du bien	Valeur d'acquisition (coût historique)	Cumul des amortissements	Durée de l'amortissement
28/09/2018	Chauffe eau crèche les calinous	1 116,00	0,00	10
28/09/2018	Onduleurs équipement RX et écran Mairie	534,00	0,00	1
30/09/2018	PUP Parc Monteillet - Aménagement urbain Boulevard des Moures	7 200,00	0,00	0
01/10/2018	Terrains BE24-25-26-27-255-257-256-258 Le Font de Sauze - Pierre BERTHES	19 549,33	0,00	0
01/10/2018	Terrain BL149 Port de la Figuière - consorts LEMOINE	5 013,20	0,00	0
01/10/2018	Terrains AP402-434-435 Les tombettes - famille COUDERC	2 738,00	0,00	0
01/10/2018	Frais de notaire Terrain BD 39 Bellevue - bien sans maitre	779,00	0,00	0
16/10/2018	Chariot élévateur Hangcha Gaz	41 386,80	0,00	10
19/10/2018	BDF Théâtre - disjoncteur de tête nouveaux gradateurs	1 502,50	0,00	10
25/10/2018	Terrains AB692-694-724-729-733-740-745-752 lieu-dit Monteillet - GGL	3 720,56	0,00	0
29/10/2018	Equipement réseau informatique salle archives	913,42	0,00	10
30/10/2018	Terrain BK250 Les Clauzels - DUPIRE	2 059,48	0,00	0
30/10/2018	Terrain AV15 Plan de Cheyrau - SA COLAS	5 639,00	0,00	0
02/11/2018	Caisses rangement archives	326,40	0,00	1
10/11/2018	Mise en place nouvelles caméras Centre Bérenger de Frérol, switch d'alimentation téléphones et camér	8 246,40	0,00	10
24/11/2018	Halle aux sports - LED	7 896,00	0,00	10
27/11/2018	Ecole JJ ROUSSEAU - Mobilier - 2 bancs avec dos jaune - couchettes - meuble bas	1 529,43	0,00	10
06/12/2018	Terrain AO31 Le Pouzol - PISTOLOZZI Simeoni	2 155,13	0,00	0
06/12/2018	Terrain AO144 Le Pouzol Sud - MESEGUER	1 472,60	0,00	0
08/12/2018	Mobilier de bureau service communication	637,72	0,00	10
25/12/2018	Studio d'enregistrement chemin du Fesc - chanteperdrix	2 520,00	0,00	0
29/12/2018	Terrain AV12 Plan de Cheyrau - QUINCY	13 202,94	0,00	0
Acquisitions à titre gratuit				
Mise à disposition				
Affectation				
Mises en concession ou affermage				
Divers				
TOTAL GENERAL		2 483 319,89	0,00	

IV – ANNEXES	IV
ELEMENTS DU BILAN VARIATION DU PATRIMOINE (article R. 2313-3 du CGCT) – SORTIES	A10.2

A10.2 – ETAT DES SORTIES DES BIENS D'IMMOBILISATIONS

Modalités et date de sortie	Désignation du bien	Valeur d'acquisition (coût historique)	Durée de l'amort.	Cumul des amort. antérieurs	Valeur nette comptable au jour de la cession	Prix de cession	Plus ou moins values
Cessions à titre onéreux							
	Section AO 158 Le Pouzol Sud 8	15 855,31	0	0,00	15 855,31	6 617,05	-9 238,26
	AP105- AB28 - AB35 - AS70 -BA78- BA168 - BA169 -AW75 SAFER	95 561,69	0	0,00	207,60	13 760,00	13 552,40
	Terrains BK114 Les Mouillères - BE24-25-26-27 Le Font de Sauze	89 860,79	0	0,00	5 227,32	17 953,00	12 725,68
	Acquisition terrain AS367 Costebelle	2 455,95	0	0,00	2 455,95	1 586,40	-869,55
	TWINGO RENAULT CP 864 HV	9 404,00	10	8 463,60	0,00	2 520,00	2 520,00
	Serveur ordinateurs mairie	30 089,28	10	24 071,44	73,00	50,00	-23,00
	Section BE 256-258 Vincent	1 775,61	0	0,00	1 775,61	2 190,24	414,63
	Section BE 255-257 RUARD	1 194,66	0	0,00	1 194,66	1 209,76	15,10
	Acquisition véhicule 206 - BW158KK	9 856,83	10	4 928,40	3 942,75	3 360,00	-582,75
	véhicule Police Municipale KANGOO CK-131-VF	17 866,43	10	8 933,20	7 146,59	97,60	-7 048,99
	Terrain AO115 Le Pouzol et BE 79 Puech Delon - DANIEL Emilie	12 058,80	0	0,00	4 334,25	3 974,40	-359,85
01/02/2018	Section BI 92 Mas de Crespy 2	3 981,97	0	0,00	3 981,97	3 134,40	-847,57
20/02/2018	Terrain BL 73 La Causside - GUERRERO Marie-Louise	4 697,00	0	0,00	4 697,00	4 620,00	-77,00
14/03/2018	acquisition terrain AS276 Larzat - GAUTRON Bernard	532,20	0	0,00	532,20	1 530,10	997,90
Cessions à titre gratuit							
	aspirateur mecanique de feuilles	3 842,54	10	3 842,54	0,00	0,00	0,00
	CHARIOT VILLE DE BERNARD	413,49	10	413,49	0,00	0,00	0,00
	ABRI BUS JC DECAUX	4 976,33	10	4 976,33	0,00	0,00	0,00
	Installations de voirie p anne	2 969,23	10	2 969,23	0,00	0,00	0,00
	Betonnere Batiments	981,78	10	981,78	0,00	0,00	0,00
	Cric Hydropneumatique 3 e tage	1 470,83	10	1 470,83	0,00	0,00	0,00
	Gyrobroyeur 8998WE34	686,02	0	0,00	686,02	0,00	-686,02
	Tachographe Gitac sur petit train	632,82	0	0,00	632,82	0,00	-632,82
	Tachographe gitac pour petit train	745,30	0	0,00	745,30	0,00	-745,30
	Conteneur	1 801,49	0	0,00	1 801,49	0,00	-1 801,49
	Marteau piqueur IRGO PIC D10	531,57	0	0,00	531,57	0,00	-531,57
	Marteau piqueur IR PB 35 AST	741,30	0	0,00	741,30	0,00	-741,30
	Burin pic IR 594 579 H	41,04	0	0,00	41,04	0,00	-41,04
	Burin plat IR 594 516 HM 14	31,82	0	0,00	31,82	0,00	-31,82
	Pince a dechet 90 cm	62,92	0	0,00	62,92	0,00	-62,92
	Chariot ville de Paris	357,63	0	0,00	357,63	0,00	-357,63
	Renault 4645 XW 34	30 489,80	0	0,00	30 489,80	0,00	-30 489,80
	LANDINI 8998 WE 34	4 573,47	0	0,00	4 573,47	0,00	-4 573,47
	SOURROUILLE REMORQUE 7228 WG	1 524,49	0	0,00	1 524,49	0,00	-1 524,49
	Local gardien parking Prevost	9 146,94	0	0,00	9 146,94	0,00	-9 146,94
	Chateau d Eau	100 302,01	0	0,00	100 302,01	0,00	-100 302,01
	Ancienne station de pompage m	81 356,57	0	0,00	81 356,57	0,00	-81 356,57
	Dechetterie	26 709,92	0	0,00	26 709,92	0,00	-26 709,92
	Station d épuration	0,15	0	0,00	0,15	0,00	-0,15
	Materiel balisage	1 551,72	10	1 551,72	0,00	0,00	0,00
	Bouees sphériques non mousse	1 061,20	10	1 061,20	0,00	0,00	0,00
	MONNAYEUR	409,81	10	409,81	0,00	0,00	0,00
	BORNES CLASSIQUES 66	806,20	10	806,20	0,00	0,00	0,00
	PANNEAUX PISTE CYCLABLE	741,55	10	741,55	0,00	0,00	0,00
	Chariot de voirie	340,57	10	340,57	0,00	0,00	0,00
	Rouleau palpeur	676,51	10	676,51	0,00	0,00	0,00
	COMPOSTEURS	2 601,53	10	2 601,53	0,00	0,00	0,00

Modalités et date de sortie	Désignation du bien	Valeur d'acquisition (coût historique)	Durée de l'amort.	Cumul des amort. antérieurs	Valeur nette comptable au jour de la cession	Prix de cession	Plus ou moins values
	PANNEAUX SIGNALISATION	579,03	10	579,03	0,00	0,00	0,00
	Reseaux de voirie	6 536 172,03	0	0,00	6 536 172,03	0,00	-6 536 172,03
	Installations de voirie	2 059 567,04	0	0,00	2 059 567,04	0,00	-2 059 567,04
	Reseaux d électrification	1 228 670,64	0	0,00	1 228 670,64	0,00	-1 228 670,64
	Autres réseaux	1 610 981,10	0	0,00	1 610 981,10	0,00	-1 610 981,10
	Plantations arbres et arbustes	454 608,10	0	0,00	454 608,10	0,00	-454 608,10
	Autres materiel et outillage de voirie	27 121,48	0	0,00	27 121,48	0,00	-27 121,48
	Reseaux de voirie	5 588 286,18	0	0,00	5 588 286,18	0,00	-5 588 286,18
	Réseaux d électrification	658 561,79	0	0,00	658 561,79	0,00	-658 561,79
	meublier urbain AXURBAIN	694,67	10	694,67	0,00	0,00	0,00
	meublier urbain SQUARE	1 081,21	10	1 081,21	0,00	0,00	0,00
	meublier de voirie SQUARE	1 681,07	10	1 681,07	0,00	0,00	0,00
	BORNES DE VOIRIE URBACO	10 101,03	10	10 101,03	0,00	0,00	0,00
	bornes escamotables AXURB AIN	4 324,84	10	4 324,84	0,00	0,00	0,00
	bornes escamotables AXURB AIN	4 175,33	10	4 175,33	0,00	0,00	0,00
	panneaux plage LITTORAL S	244,32	10	244,32	0,00	0,00	0,00
	Chassis remorque ATAS Distr	460,85	10	460,85	0,00	0,00	0,00
	chariot de voirie SFEP	385,74	10	385,74	0,00	0,00	0,00
	barrieres voirie TAM SA	5 442,43	10	5 442,43	0,00	0,00	0,00
	bornes de voirie AXURBAIN	714,73	10	714,73	0,00	0,00	0,00
	bornes de voirie SQUARE	630,86	10	630,86	0,00	0,00	0,00
	meublier urbain AXURBAIN	696,50	10	696,50	0,00	0,00	0,00
	meublier urbain SQUARE	881,56	10	881,56	0,00	0,00	0,00
	bornes de voirie SQUARE	881,55	10	881,55	0,00	0,00	0,00
	moteur betonniere GALLOY	701,27	10	701,27	0,00	0,00	0,00
	bornes de voirie amovible s AX	1 057,51	10	1 057,51	0,00	0,00	0,00
	Installation de voirie	80 795,65	0	0,00	80 795,65	0,00	-80 795,65
	chariot de nettoyage BERN ARD	260,00	10	260,00	0,00	0,00	0,00
	tracto pelle MECAGRAP	644,52	10	644,52	0,00	0,00	0,00
	meublier urbain AXURBAIN	520,00	10	520,00	0,00	0,00	0,00
	meublier urbain AXURBAIN	3 928,86	10	3 928,86	0,00	0,00	0,00
	Panneaux plage LITTORAL S	691,29	10	691,29	0,00	0,00	0,00
	Train vert	18 556,79	2	18 556,79	0,00	0,00	0,00
	466XD34-BX630ZM-BX644ZM-8564XC34						
	Pupitres en Iroko Massif ELIT	773,55	5	773,55	0,00	0,00	0,00
	Compteur eroautomatisme E LIT	233,28	2	233,28	0,00	0,00	0,00
	plan de circulation COMAT ET	215,41	10	215,41	0,00	0,00	0,00
	Distributeur urbain excrements	693,92	10	693,92	0,00	0,00	0,00
	borne de voirie TECHMET AL	386,55	10	386,55	0,00	0,00	0,00
	Parking plage	62 915,88	0	0,00	62 915,88	0,00	-62 915,88
	Parc a velo plage COMAT ET	758,86	10	758,86	0,00	0,00	0,00
	Potelet de voiries AXURBAIN	1 457,92	10	1 457,92	0,00	0,00	0,00
	Parc a velo plage COMAT ET	162,66	10	162,66	0,00	0,00	0,00
	2 moteurs Yamaha plage LAPENE	14 191,01	10	14 191,01	0,00	0,00	0,00
	creation piste cyclable LANGU	1 347,81	10	1 347,81	0,00	0,00	0,00
	Collecte selective	20 785,28	0	0,00	20 785,28	0,00	-20 785,28
	bancs de voirie AXURBAI N	1 674,40	10	1 674,40	0,00	0,00	0,00
	Panneaux sens interdit LANGUED	254,17	10	254,17	0,00	0,00	0,00
	clous de voirie commerce s	609,96	10	609,96	0,00	0,00	0,00
	vehicule Isotherme Citroen Berlingo 661AHW34	12 200,00	10	12 200,00	0,00	0,00	0,00
	Compacteur avec remorque servi	19 144,55	10	19 144,55	0,00	0,00	0,00
	Annonce revision simpliffee	2 862,40	10	2 862,40	0,00	0,00	0,00
	Insertion mise en revisio n du	166,84	10	166,84	0,00	0,00	0,00
	Panneaux signalisation At tent	430,56	10	430,56	0,00	0,00	0,00
	Insertion APPROBATION POS M	140,89	10	140,89	0,00	0,00	0,00
	Enquete POS MIDIMEDIA	329,98	10	329,98	0,00	0,00	0,00
	Elaboration POS 2006	1 555,22	10	1 555,22	0,00	0,00	0,00
	Embrayage camio 4645XW34 MTP	2 298,07	10	2 298,07	0,00	0,00	0,00
	Turbine Balayeuse EUROVOIRIE	1 733,28	10	1 733,28	0,00	0,00	0,00
	Espaces verts	403 973,42	0	0,00	403 973,42	0,00	-403 973,42

Modalités et date de sortie	Désignation du bien	Valeur d'acquisition (coût historique)	Durée de l'amort.	Cumul des amort. antérieurs	Valeur nette comptable au jour de la cession	Prix de cession	Plus ou moins values
	Kangoo service techniques CR 864 FV	6 380,00	10	6 380,00	0,00	0,00	0,00
	Train bleu	180 013,93	10	180 013,93	0,00	0,00	0,00
	711BAV34-716BAV34-720BAV34-712BAV34						
	Groupe hydraulique camion 926	724,81	10	724,81	0,00	0,00	0,00
	Moteur Passerelle	2 179,28	10	2 179,28	0,00	0,00	0,00
	Chariot aspire feuilles	1 862,82	10	1 862,82	0,00	0,00	0,00
	Brise-béton Voirie	1 193,81	10	1 074,42	0,00	0,00	0,00
	Tractopelle voirie	41 860,00	10	41 860,00	0,00	0,00	0,00
	2 Moteurs passerelle plage	11 702,86	10	11 702,86	0,00	0,00	0,00
	Balconnières voirie	5 286,32	10	5 286,32	0,00	0,00	0,00
	Balconnières	3 976,70	10	3 976,70	0,00	0,00	0,00
	Moteur Yamaha	3 185,00	10	3 185,00	0,00	0,00	0,00
	Camion benne 43BED34 RENAULT	22 776,63	10	22 776,63	0,00	0,00	0,00
	Tondeuse espaces verts	1 932,94	10	1 932,94	0,00	0,00	0,00
	Rachat poubelles voirie	2 523,37	10	2 271,06	252,31	0,00	-252,31
	Barrières voirie	3 973,11	10	3 575,79	397,32	0,00	-397,32
	Machines paiement parking plag	10 704,20	10	9 633,78	1 070,42	0,00	-1 070,42
	Barrières voirie	3 540,16	10	3 186,18	353,98	0,00	-353,98
	laveuse SEMAT Voirie communale	5 980,00	10	5 382,00	598,00	0,00	-598,00
	Groupe électrogène local passerelle	651,82	10	586,62	65,20	0,00	-65,20
	Distributeurs sachet dechets c	661,08	10	528,88	132,20	0,00	-132,20
	Révision POS	5 818,05	10	5 236,20	581,85	0,00	-581,85
	Revision POS Larzat	10 048,41	10	8 038,72	2 009,69	0,00	-2 009,69
	Protection du Littoral	99 526,99	0	0,00	99 526,99	0,00	-99 526,99
	Espaces verts Gazian Carrière Poissonnière	78 881,55	0	0,00	78 881,55	0,00	-78 881,55
	Fosses parking plage	1 043,68	10	834,96	208,72	0,00	-208,72
	PLAGE	110 693,69	0	0,00	110 693,69	0,00	-110 693,69
	fourn et pose horodateurs parkings pilou et prévost	32 478,00	10	24 709,18	7 768,82	0,00	-7 768,82
	Véhicule Nettoiemnt AT 143 TY	22 596,82	10	18 077,44	4 519,38	0,00	-4 519,38
	LUMIERES PASSERELLE	930,00	10	744,00	186,00	0,00	-186,00
	poubelle boulevard du chapitre	1 339,52	10	937,65	267,92	0,00	-267,92
	aspirateur de voirie	11 233,60	10	8 986,88	2 246,72	0,00	-2 246,72
	protection du Littoral	1 218 842,73	0	0,00	1 218 842,73	0,00	-1 218 842,73
	Eclairage Public Integration des emprunts du SIVOM dans le cadre du transfert de compétence d Eclair	232 655,34	0	0,00	232 655,34	0,00	-232 655,34
	Panneaux de signalisation	12 681,85	10	12 681,85	0,00	0,00	0,00
	Elaboration PLU	45 231,12	5	45 231,12	0,00	0,00	0,00
	Poubelles centre ville	1 111,08	10	777,77	333,31	0,00	-333,31
	Frais notaire cession voiries SA Elit	1 291,35	0	0,00	1 291,35	0,00	-1 291,35
	Bornes avenue de Mireval transférées le 17/7/18 à la Métropole	2 645,56	10	1 851,89	793,67	0,00	-793,67
	achat distributeurs de sacs déjections canines pour piétonnier derrière la rue des gabians	642,90	10	450,03	192,87	0,00	-192,87
	Barrière Bd des Fontaines	1 044,58	10	731,22	313,36	0,00	-313,36
	Jardinières avenue de Mireval	2 421,90	10	1 695,33	726,57	0,00	-726,57
	Bornes parking Bd des fontaines	1 913,60	10	1 339,52	574,08	0,00	-574,08
	Remorque ST	1 249,82	10	874,86	374,96	0,00	-374,96
	Véhicule électrique pour arrosage BR 424 MD	24 322,93	10	17 026,03	7 296,90	0,00	-7 296,90
	Distributeurs sacs déjections canines et sacs motoréducteur de la barrière sortie parking plage	642,90	10	450,03	192,87	0,00	-192,87
	Elaboration PLU	26 423,65	5	26 423,65	0,00	0,00	0,00
	Jardinières trottoir Bd des écoles	1 817,92	10	1 090,74	727,18	0,00	-727,18
	balayeuse aspiratrice	91 494,00	10	54 896,40	36 597,60	0,00	-36 597,60
	POUBELLES CORBEILLES POTEAU CENDRIER // PLAGE	2 269,53	10	1 361,70	907,83	0,00	-907,83
	TRONCONNEUSE D ELAGAGE / ESPACES VERTS / Véronique Peyrotte	741,52	10	444,90	296,62	0,00	-296,62

Modalités et date de sortie	Désignation du bien	Valeur d'acquisition (coût historique)	Durée de l'amort.	Cumul des amort. antérieurs	Valeur nette comptable au jour de la cession	Prix de cession	Plus ou moins values
	matériel pour service espaces verts 3 Débroussailleuses / Véronique Peyrotte	2 083,67	10	1 250,22	833,45	0,00	-833,45
	jardinières mairie centre ville / Véronique Peyrotte	2 325,02	10	1 395,00	930,02	0,00	-930,02
	approbation PLU / BOISSIERE Nathalie	81,33	1	81,33	0,00	0,00	0,00
	Barrières et garage à vélo Aménagement Bd des Fontaines / N. CHABAUD	702,05	10	351,00	351,05	0,00	-351,05
	Elaboration PLU	7 739,23	5	7 739,23	0,00	0,00	0,00
	Petit train plage	33 444,82	10	16 722,40	16 722,42	0,00	-16 722,42
	Camion Renault MAXITI 150 DXI CQ-586-XW	17 820,40	10	8 910,20	8 910,20	0,00	-8 910,20
	Taille haie espaces verts / J. LAURENT	619,00	10	309,50	309,50	0,00	-309,50
	Canisettes distributeurs piétonnier peupliers et F. Mistral distributeur sachets stèle des harkis	3 791,03	10	1 895,50	1 895,53	0,00	-1 895,53
	Cuve carburant petits trains plage	1 584,54	10	633,80	950,74	0,00	-950,74
	Horodateur plage	6 907,00	10	2 762,80	4 144,20	0,00	-4 144,20
	Moteur passerelle	8 030,00	10	3 212,00	4 818,00	0,00	-4 818,00
	Moteur réducteur pour barrière sortie parking	930,00	10	372,00	558,00	0,00	-558,00
	Sonorisation petits trains	1 037,03	10	414,80	622,23	0,00	-622,23
	Insertion mise en révision PLU	99,67	1	99,67	0,00	0,00	0,00
	Déchetterie 1993 SIVOM	144 122,70	0	0,00	144 122,70	0,00	-144 122,70
	Cession voiries Lou Aresquiers	1 195,62	0	0,00	1 195,62	0,00	-1 195,62
	Mise en compatibilité du PLU avec un projet présentant un caractère d'intérêt général	10 770,00	5	4 308,00	6 462,00	0,00	-6 462,00
	Transfert Assainissement	805 567,05	0	0,00	805 567,05	0,00	-805 567,05
	Transfert Ordures ménagères	154 895,21	0	0,00	154 895,21	0,00	-154 895,21
	Réseaux eau potable	2 722 042,58	0	0,00	2 722 042,58	0,00	-2 722 042,58
	Raccordement réseau eau potable	15 443,35	0	0,00	15 443,35	0,00	-15 443,35
	Raccordement réseau eau potable	1 969,85	0	0,00	1 969,85	0,00	-1 969,85
	Raccordement réseau eau potable	10 854,77	0	0,00	10 854,77	0,00	-10 854,77
	Raccordement réseau eau potable	47 818,97	0	0,00	47 818,97	0,00	-47 818,97
	Raccordement réseau eau potable	2 616,24	0	0,00	2 616,24	0,00	-2 616,24
	Raccordement réseau eau potable	118 703,93	0	0,00	118 703,93	0,00	-118 703,93
Mise à disposition							
Affectation							
Mises en concession ou affermage							
Mise à la réforme							
	MOBILIER INFORMATI VIKING DIR	1 211,20	10	1 211,20	0,00	0,00	0,00
	barrieres fetes taurines METAM	6 110,19	10	6 110,19	0,00	0,00	0,00
	fax galeo services techni ques	355,19	10	355,19	0,00	0,00	0,00
	MATERIEL COMPLEXE VALCO E QUI	7 335,76	10	7 335,76	0,00	0,00	0,00
	DETECTEURS ET SIRE STE FR ANCA	917,43	10	917,43	0,00	0,00	0,00
	Materiel centre culturel	43 393,42	10	43 393,42	0,00	0,00	0,00
	Camion tribene Renault voirie	38 112,25	10	38 112,25	0,00	0,00	0,00
	ampli complexe	1 360,52	10	1 360,52	0,00	0,00	0,00
	Blocs alarme centrale cla vier	3 103,45	10	3 103,45	0,00	0,00	0,00
	Materiel sono vehicule co mple	314,39	10	314,39	0,00	0,00	0,00
	Logiciel CCAS	5 785,75	0	0,00	0,00	0,00	0,00
	Climatiseur	1 379,02	0	0,00	0,00	0,00	0,00
	Extincteur foyer socio cu ltur	800,60	0	0,00	0,00	0,00	0,00
	Debroussailleuse ROUSSEAU typ	13 560,34	0	0,00	0,00	0,00	0,00
	Moteur Hors Bord YAMAHA 2 5 CH	2 286,74	0	0,00	0,00	0,00	0,00
	Verin de fosse	361,61	0	0,00	0,00	0,00	0,00
	Elevateur 2 col 3 T rawa	3 164,08	0	0,00	0,00	0,00	0,00
	Equipement radio motorola GM	3 652,25	0	0,00	0,00	0,00	0,00
	Preequipement GM 900	82,45	0	0,00	0,00	0,00	0,00
	Antenne 80MH2	61,47	0	0,00	0,00	0,00	0,00
	Telephone de voiture NOKI A T7	768,42	0	0,00	0,00	0,00	0,00
	Compresseur 75 CV 500 L	1 356,03	0	0,00	0,00	0,00	0,00

Modalités et date de sortie	Désignation du bien	Valeur d'acquisition (coût historique)	Durée de l'amort.	Cumul des amort. antérieurs	Valeur nette comptable au jour de la cession	Prix de cession	Plus ou moins values
	Lampes halogene 1000 W	244,09	0	0,00	0,00	0,00	0,00
	Lampe 1000 W FFN	361,61	0	0,00	0,00	0,00	0,00
	Lampes 1000 W FFP	361,61	0	0,00	0,00	0,00	0,00
	Lampe 1000 W FFR	361,61	0	0,00	0,00	0,00	0,00
	Syndicat d initiative	9 909,19	0	0,00	0,00	0,00	0,00
	Poste de secours Maguelone	92 509,60	0	0,00	92 509,60	0,00	-92 509,60
	SONO Cargo Audio light	453,40	10	453,40	0,00	0,00	0,00
	FAX	676,26	10	676,26	0,00	0,00	0,00
	RABOT DEGAUCHISSEUSE TOP MASTE	6 618,73	10	6 618,73	0,00	0,00	0,00
	SCIE A RUBAN	1 820,15	10	1 820,15	0,00	0,00	0,00
	CDROM	110,31	10	110,31	0,00	0,00	0,00
	Lecteur de codes a barres Con	808,96	10	808,96	0,00	0,00	0,00
	EHELLES MEDIATHEQUE	1 088,85	10	1 088,85	0,00	0,00	0,00
	BACS A BD	960,16	10	960,16	0,00	0,00	0,00
	PRESENTOIRS ET SUPPORTS	532,14	10	532,14	0,00	0,00	0,00
	MOTEURS VANNES	1 319,15	10	1 319,15	0,00	0,00	0,00
	PLATEAUX PORTAGE REPAS DO MICI	1 524,49	10	1 524,49	0,00	0,00	0,00
	MATERIEL SON ET LUMIERE T EXEN	3 394,93	10	3 394,93	0,00	0,00	0,00
	MATERIEL COMPLEXE CULTURE L RO	3 044,89	10	3 044,89	0,00	0,00	0,00
	pavillon bleu 2000 FEEEF	874,71	10	874,71	0,00	0,00	0,00
	MODEM SERVICE TOURISME ST E FA	73,84	10	73,84	0,00	0,00	0,00
	MATERIEL INFORMATIQUE BDF ISC	2 810,60	10	2 810,60	0,00	0,00	0,00
	MATERIEL INFORMATIQUE BDF ISC	236,12	10	236,12	0,00	0,00	0,00
	MODEM SERVICE TOURISME IS C EX	73,84	10	73,84	0,00	0,00	0,00
	MONITEUR ET VENTILATEUR C OMPL	236,12	10	236,12	0,00	0,00	0,00
	1 DJINN INTERNET NUMERIS FRANC	251,54	10	251,54	0,00	0,00	0,00
	centreur d embrayage FIA LITTO	202,02	10	202,02	0,00	0,00	0,00
	refrigerateur bdf CARREFO UR	333,86	10	333,86	0,00	0,00	0,00
	telephone berenger de fre dol	4 008,01	10	4 008,01	0,00	0,00	0,00
	tapis intisse vert DOUBLE T	131,53	10	131,53	0,00	0,00	0,00
	SIG Mapinfo licence monop oste	2 361,16	2	2 361,16	0,00	0,00	0,00
	panneau aluminiumpanneau dibo	1 161,44	10	1 161,44	0,00	0,00	0,00
	plats bols isotherme plus cou	895,36	10	895,36	0,00	0,00	0,00
	compresseur a peinture PO LYDE	922,58	10	922,58	0,00	0,00	0,00
	Pavillon bleu 2001 FEEEF	399,59	10	399,59	0,00	0,00	0,00
	Universalia 2001 Encyclop ed	51,68	2	51,68	0,00	0,00	0,00
	booster 12 24 V AUTO MONT P	1 066,62	10	1 066,62	0,00	0,00	0,00
	Code administratif 2000ma j200	54,58	2	54,58	0,00	0,00	0,00
	Ordinateur complexe ALPHA CON	1 082,48	10	1 082,48	0,00	0,00	0,00
	Lot de livres MILLE ET U	310,22	2	310,22	0,00	0,00	0,00
	Lot de livres LE GRAND L	14,83	2	14,83	0,00	0,00	0,00
	Lot de livres LE GRAND L	560,97	2	560,97	0,00	0,00	0,00
	Lot de livres LIBRAIRIE	1 040,91	2	1 040,91	0,00	0,00	0,00
	Lot de livres MILLE DAIL	1 324,35	2	1 324,35	0,00	0,00	0,00
	encyclopedie Universalia 2002	54,00	2	54,00	0,00	0,00	0,00
	Lot de livres LE GRAND L	5,56	2	5,56	0,00	0,00	0,00
	Aspirateur eau Poussiere centr	256,78	10	256,78	0,00	0,00	0,00
	Presentoirs muraux social LYR	153,75	10	153,75	0,00	0,00	0,00
	Armoire blindée Tole ELIT SA	1 109,46	3	1 109,46	0,00	0,00	0,00
	Lot de Cassettes Videos M edia	5 807,83	2	5 807,83	0,00	0,00	0,00
	Ordinateur complet avec S cann	1 199,59	10	1 199,59	0,00	0,00	0,00
	Materiel theatre TEXEN	4 695,59	10	4 695,59	0,00	0,00	0,00
	Casiers casques a moto pl age	2 834,52	10	2 834,52	0,00	0,00	0,00
	Lecteur ZIP 250 Mo Intern e Se	109,00	10	109,00	0,00	0,00	0,00
	Congelateur Protocole C ARRE	177,43	10	177,43	0,00	0,00	0,00
	Machine a glaons FROID CUIS	1 178,06	10	1 178,06	0,00	0,00	0,00
	Materiel theatre TEXEN	14 159,32	10	14 159,32	0,00	0,00	0,00
	Imprimante couleur communication	4 637,99	10	4 637,99	0,00	0,00	0,00
	Elements de decor theatre S	717,60	10	717,60	0,00	0,00	0,00
	Photocopieur ateliers F ACSI	933,00	10	933,00	0,00	0,00	0,00
	onduleur comptabilite O FFIC	144,72	10	144,72	0,00	0,00	0,00

Modalités et date de sortie	Désignation du bien	Valeur d'acquisition (coût historique)	Durée de l'amort.	Cumul des amort. antérieurs	Valeur nette comptable au jour de la cession	Prix de cession	Plus ou moins values
	Aspirateurs poste police IGU	94,36	10	94,36	0,00	0,00	0,00
	Autolaveuse complexe cen tre	7 299,19	10	7 299,19	0,00	0,00	0,00
	PC Portable centre cultur el	1 846,62	10	1 846,62	0,00	0,00	0,00
	Logiciels communication NEOSY	771,18	2	771,18	0,00	0,00	0,00
	Logiciel Cantine et CLSH	4 267,32	2	4 267,32	0,00	0,00	0,00
	Aspirateurs BDF	1 383,10	10	1 244,79	0,00	0,00	0,00
	Ordinateur Portable BDF	1 619,35	10	1 457,46	161,89	0,00	-161,89
	Vidéo surveillance BDF	10 261,68	10	9 235,53	1 026,15	0,00	-1 026,15
	citerne aérienne	4 150,12	10	3 320,08	830,04	0,00	-830,04
	test CD ROM psychologue	1 347,06	2	1 347,06	0,00	0,00	0,00
	Matériel informatique BDF	1 498,00	10	1 048,60	449,40	0,00	-449,40
	Machine à glaçons BDF	1 303,64	10	912,52	391,12	0,00	-391,12
	Poubelles cendriers centre bérenger de frédol	1 023,78	10	614,28	409,50	0,00	-409,50
	compresseur service technique / V.Peyrotte	1 099,84	10	659,88	439,96	0,00	-439,96
Divers							
TOTAL GENERAL		26 271 328,49					-24 962 318,58

IV – ANNEXES	IV
ELEMENTS DU BILAN OPERATIONS LIEES AUX CESSIONS	A10.3

A10.3 – OPERATIONS LIEES AUX CESSIONS

Pour mémoire		Crédits ouverts (BP + DM)
Chapitre 024	Produits des cessions d'immobilisations	1 500 000,00

Produit des cessions		Réalisations
Compte 775	Produits des cessions d'immobilisations	62 602,95
Compte 675	Valeurs comptables des immobilisations cédées	70 998,28

IV – ANNEXES	IV
ELEMENTS DU BILAN VARIATION DU PATRIMOINE (article L. 300-5 du code de l'urbanisme) – ENTREES	A10.4

A10.4 – ETAT DES ENTREES D'IMMOBILISATIONS (L. 300-5 du code de l'urbanisme)

Modalités et date d'acquisition	Désignation du bien	Valeur d'acquisition (coût historique)	Cumul des amortissements	Durée de l'amortissement
Acquisitions à titre onéreux				
Acquisitions à titre gratuit				
Mise à disposition				
Affectation				
Mises en concession ou affermage				
Divers				
TOTAL GENERAL		0,00	0,00	

IV – ANNEXES	IV
ELEMENTS DU BILAN VARIATION DU PATRIMOINE (article L. 300-5 du code de l'urbanisme) – SORTIES	A10.5

A10.5 – ETAT DES SORTIES DES BIENS D'IMMOBILISATIONS (L. 300-5 du code de l'urbanisme)

Modalités et date de sortie	Désignation du bien	Valeur d'acquisition (coût historique)	Durée de l'amort.	Cumul des amort. antérieurs	Valeur nette comptable au jour de la cession	Prix de cession	Plus ou moins values
Cessions à titre onéreux							
Cessions à titre gratuit							
Mise à disposition							
Affectation							
Mises en concession ou affermage							
Mise à la réforme							
Divers							
TOTAL GENERAL		0,00					0,00

IV – ANNEXES	IV
ELEMENTS DU BILAN ETAT DES TRAVAUX EN REGIE (1)	A11

SECTION DE FONCTIONNEMENT

Article (2)	Libellé (2)	Dépenses Mandats émis	Recettes Titres émis
011	Charges à caractère général	0,00	
012	Charges de personnel, frais assimilés	0,00	
72	Travaux en régie		0,00
TOTAL GENERAL		0,00	0,00

SECTION D'INVESTISSEMENT

Article (2)	Libellé (2)	Montant (3)
20	Immobilisations incorporelles	0,00
21	Immobilisations corporelles	0,00
23	Immobilisations en cours	0,00
TOTAL GENERAL		0,00

(1) Les immobilisations créées par les services techniques de la collectivité sont enregistrées au coût de leur production. Ce dernier correspond au coût d'acquisition des matières consommées augmenté des charges directes de production (matériel et outillage acquis ou loués, frais de personnel, ...) à l'exclusion des frais financiers et des frais d'administration générale.

(2) Détailler les chapitres budgétaires par article conformément au plan de comptes appliqué par la commune ou l'établissement.

(3) Les montants à renseigner correspondent aux mandats émis imputés au chapitre 040.

IV – ANNEXES	IV
ELEMENTS DU BILAN ETAT DES TRAVAUX EN REGIE	A11

RATIO

	Montant
Recettes 72 (I)	0,00
Recettes réelles de fonctionnement	11 307 466,80
Recettes 72 / Recettes réelles de fonctionnement	0,00 %

IV – ANNEXES	IV
ELEMENTS DU BILAN	
EMPLOI DES CREDITS COMMUNAUTAIRES DANS LE CADRE DE LA SUBVENTION GLOBALE	A12

Cet état ne contient pas d'information.

IV – ANNEXES	IV
ENGAGEMENTS HORS BILAN – ENGAGEMENTS DONNES ET RECUS EMPRUNTS GARANTIS PAR LA COMMUNE OU L'ETABLISSEMENT	B1.1

B1.1 – ETAT DES EMPRUNTS GARANTIS PAR LA COMMUNE OU L'ETABLISSEMENT (art. L. 2313-1 6°, L. 5211-36 et L. 5711-1 du CGCT)

Désignation du bénéficiaire	Année de mobilisation et profil d'amortissement de l'emprunt (1)		Objet de l'emprunt garanti	Organisme prêteur ou chef de file	Montant initial	Capital restant dû au 31/12/N	Durée résiduelle	Périodicité des remboursements (2)	Taux initial			Taux moyen constaté sur l'année (6)			Catégorie d'emprunt (7)	Indices ou devises pouvant modifier l'emprunt	Annuité garantie au cours de l'exercice	
	Année	Profil							Taux (3)	Index (4)	Taux actuariel (5)	Taux (3)	Index (4)	Niveau de taux			En intérêts (8)	En capital
Total des emprunts contractés par des collectivités ou des EP (hors logements sociaux)					0,00	0,00										0,00	0,00	
Total des emprunts autres que ceux contractés par des collectivités ou des EP (hors logements sociaux)					0,00	0,00										0,00	0,00	
Total des emprunts contractés pour des opérations de logement social					3 672 880,50	1 601 913,50										60 800,82	131 765,96	
	1997	P	OPDHLM de l'Hérault construction 7 log. Myosotis	CDC FAEFM	29 901,35	11 871,17	11,00	A	F	3,500	F	3,450	A-1	euros	468,71	1 038,14		
	1992	P	ERILIA-Languedoc Logis 2ème tranche	CDC FAEFM	2 664 391,14	1 007 411,96	10,00	A	F	4,500	F	3,200	A-1	euros	40 181,86	101 593,30		
	1999	C	ERILIA-Languedoc Logis 3ème tranche	CDC FAEFM	61 412,26	36 228,12	17,00	A	F	3,500	F	3,500	A-1	euros	1 105,42	1 754,64		
	1999	C	ERILIA - Languedoc Logis 3ème tranche	CDC FAEFM	917 175,75	546 402,25	17,00	A	F	3,000	F	3,200	A-1	euros	19 044,83	27 379,88		
TOTAL GENERAL					3 672 880,50	1 601 913,50										60 800,82	131 765,96	

(1) Indiquer C pour amortissement constant, P pour amortissement progressif, F pour in fine, X pour autres (à préciser).

(2) Indiquer la périodicité des remboursements A : annuelle ; M : mensuelle ; B : bimestrielle ; S : semestrielle ; T : trimestrielle ; X : autre.

(3) Type de taux d'intérêt : F : fixe ; V : variable simple ; C : complexe (c'est-à-dire un taux variable qui n'est pas seulement défini comme la simple addition d'un taux usuel de référence et d'une marge exprimée en point de pourcentage).

(4) Indiquer le type d'index (ex. EURIBOR 3 mois ...).

(5) Taux annuel, tous frais compris.

(6) Taux hors opération de couverture. Pour les emprunts à taux variable, indiquer le niveau moyen du taux constaté sur l'année.

(7) Catégorie d'emprunt hors opération de couverture. Exemple A-1 (cf. la classification des emprunts suivant la typologie de la circulaire IOCB1015077C du 25 juin 2010 sur les produits financiers offerts aux collectivités territoriales).

(8) Il s'agit des intérêts dus au titre du contrat initial et comptabilisés à l'article 66111 « Intérêts réglés à l'échéance » (intérêts décaissés).

IV – ANNEXES	IV
ENGAGEMENTS HORS BILAN – CALCUL DU RATIO D'ENDETTEMENT RELATIF AUX GARANTIES D'EMPRUNT	B1.2

B1.2 – CALCUL DU RATIO D'ENDETTEMENT RELATIF AUX GARANTIES D'EMPRUNT

Calcul du ratio de l'article L. 2252-1 du CGCT	Valeur en euros	
Total des annuités déjà garanties échues dans l'exercice (1)	A	0,00
Total des premières annuités entières des nouvelles garanties de l'exercice (1)	B	0,00
Annuité nette de la dette de l'exercice (2)	C	192 566,78
Provisions pour garanties d'emprunts	D	0,00
Total des annuités d'emprunts garantis de l'exercice	I = A+ B + C - D	192 566,78
Recettes réelles de fonctionnement	II	11 307 466,80

Part des garanties d'emprunt accordées au titre de l'exercice en % (3)	I / II	1,70
---	---------------	-------------

(1) Hors opérations visées par l'article L. 2252-2 du CGCT.

(2) Cf. définition de l'article D. 1511-30 du CGCT.

(3) Les garanties d'emprunt accordées au titre d'un exercice ne doivent pas représenter plus de 50 % des recettes réelles de fonctionnement de ce même exercice.

IV – ANNEXES	IV
ENGAGEMENTS HORS BILAN – ENGAGEMENTS DONNES ET RECUS ETAT DES CONTRATS DE CREDIT-BAIL	B1.3

B1.3 – 8016 ETAT DES CONTRATS DE CREDIT-BAIL

(1) Indiquer l'objet du bien mobilier ou immobilier.

(2) Total = (N+1, N+2, N+3, N+4) + restant cumul.

IV – ANNEXES	IV
ENGAGEMENTS HORS BILAN – ENGAGEMENTS DONNES ET RECUS ETAT DES CONTRATS DE PARTENARIAT PUBLIC-PRIVE	B1.4

B1.4 – ETAT DES CONTRATS DE PARTENARIAT PUBLIC-PRIVE

(1) Somme des rémunérations relatives à l'investissement restant à verser au cocontractant pour la durée restante du contrat de PPP au 31/12/N.

(2) Montant inscrit à la colonne précédente déduction faite de la somme des participations reçues d'autres collectivités publiques au titre de la part investissement.

IV – ANNEXES	IV
ENGAGEMENTS HORS BILAN – ENGAGEMENTS DONNES ET RECUS ETAT DES AUTRES ENGAGEMENTS DONNES	B1.5

B1.5 – ETAT DES AUTRES ENGAGEMENTS DONNES

Année d'origine	Nature de l'engagement	Organisme bénéficiaire	Durée en années	Périodicité	Dettes en capital à l'origine	Dettes en capital 31/12/N	Annuité versée au cours de l'exercice
8017 Subventions à verser en annuités					0,00	0,00	0,00
8018 Autres engagements donnés					158 537,00	0,00	79 268,50
Au profit d'organismes publics					0,00	0,00	0,00
Au profit d'organismes privés (1)					158 537,00	0,00	79 268,50
2016	Subvention foncière opération logement social	FDI Habitat	2	X	158 537,00	0,00	79 268,50
TOTAL					158 537,00	0,00	79 268,50

(1) Concernant les garanties accordées à l'Agence France Locale (Article L.1611-3-2 du CGCT) :

- l' « Organisme bénéficiaire » de la garantie est toute personne titulaire d'un « titre éligible » émis ou créé par l'Agence France Locale ;
- la rubrique « Périodicité » n'est pas remplie car la garantie n'a pas de périodicité. La garantie est d'une durée totale indiquée à la colonne qui précède ;
- la colonne « Dettes en capital à l'origine » correspond au montant total de la garantie accordée aux titulaires d'un titre éligible ;
- la colonne « Dettes en capital 31/12/N » correspond au montant résiduel de la garantie au 31/12/N ;
- la colonne « Annuité versée au cours de l'exercice » n'est pas remplie car l'octroi de la garantie n'implique pas que des versements annuels aient lieu. Des versements ne seront effectués qu'en cas d'appel de la garantie.

IV – ANNEXES	IV
ENGAGEMENTS HORS BILAN – ENGAGEMENTS DONNES ET RECUS ETAT DES ENGAGEMENTS RECUS	B1.6

B1.6 – ETAT DES ENGAGEMENTS RECUS

Année d'origine	Nature de l'engagement	Organisme émetteur	Durée en années	Périodicité	Créance en capital à l'origine	Créance en capital 31/12/N	Annuité reçue au cours de l'exercice
8026 Redevance de crédit-bail restant à recevoir (crédit-bail immobilier)					0,00	0,00	0,00
8027 Subventions à recevoir par annuités (annuités restant à recevoir)					3 032 035,03	2 332 334,65	233 233,46
2016	Aide fonds de soutien - emprunts MIN267854EUR et MPH258273EUR	Etat	13	A	3 032 035,03	2 332 334,65	233 233,46
8028 Autres engagements reçus					0,00	0,00	0,00
A l'exception de ceux reçus des entreprises					0,00	0,00	0,00
Engagements reçus des entreprises					0,00	0,00	0,00
TOTAL					3 032 035,03	2 332 334,65	233 233,46

IV – ANNEXES	IV
ENGAGEMENTS HORS BILAN – ENGAGEMENTS DONNES ET RECUS LISTE DES CONCOURS ATTRIBUES A DES TIERS	B1.7

**B1.7 – LISTE DES CONCOURS ATTRIBUES A DES TIERS EN NATURE OU EN SUBVENTIONS
(Article L. 2313-1 du CGCT)**

Nom des bénéficiaires	Montant du fonds de concours ou de la subvention (numéraire)	Prestations en nature
Personnes de droit privé		
<u>Associations</u>		
ACCES - Association Accompagnement Collectif Emploi Solidarité	0,00	Mise à disposition salle Georges Auric 3h/semaine
ANAIIS - Association des nouvelles activités et initiatives sportives	0,00	Mise à disposition Dojo 5h/semaine
APFH	500,00	Mise à disposition salle La chapelle 3h/semaine - Salle Sophie Desmarets 3 jours
ASVB - Association sportive Villeneuve Badminton	0,00	Mise à disposition Halle aux sports 11h/semaine - Sophie Desmarets 2 jours
Abeille en jeux	0,00	Mise à disposition Salle Georges Auric 3 jours
Amitié Villeneuvoise	1 000,00	Mise à disposition local de la Figuière - Salle Sophie Desmarets 4 jours - Prêt scène 1 jour
Anarmonie	400,00	Mise à disposition salle Sophie Desmarets 2,50 h/semaine
Anciens Combattants de Villeneuve	0,00	Mise à disposition local anciens combattants
Association Appel du Geste Actuel	0,00	Mise à disposition Dojo 1h/semaine - Halle aux sports 1h/semaine - Ecole Rousseau 1h/semaine
Association Employés Municipaux	0,00	Mise à disposition salle Sophie Desmarets 3 jours - salle Nelson Mandela 3 heures
Association de Chasse Maritime	0,00	Mise à disposition salle Nelson Mandela 2 heures
Association des Retraités	1 000,00	Mise à disposition rez-de-chaussée la Chapelle - Salle Sophie Desmarets 1 jour
Autour du fil	0,00	Mise à disposition salle La chapelle 2 samedis/mois
Bel Art	600,00	Mise à disposition salles S.Desmarets 5j - théâtre 1j - maison ass 1,5h/s
CEMEA	0,00	Mise à disposition centre administratif BDF 3h/semaine
CLAM	0,00	Mise à disposition salle Sophie Desmarets 3 jours
COOP Maternelle Dolto	2 280,00	
COOP Maternelle Rousseau	1 900,00	
COOP Primaire Bouissinet	2 400,00	
COOP Primaire Dolto	2 400,00	
Caminaïem	0,00	Mise à disposition salle Sophie Desmarets 1 jour
Cantacigalona	0,00	Mise à disposition salle Max Rouquette 3j/semaine
Club Informatique Maguelone	400,00	Mise à disposition salle BDF permanent
Comité Résistance Déportation 34	300,00	
Comité des Fêtes	21 500,00	Mise à disposition local grand jardin et ateliers permanent - divers salles 7 j
Dans les pas de Gérard Bouisson	0,00	Mise à disposition salle Sophie Desmarets 1 jour
Emergences	3 000,00	Mise à disposition local place du marché permanent
FCPE	0,00	Mise à disposition centre administratif BDF 2h/mois, Grand jardin 1 jour
FNACA	300,00	Mise à disposition salles ass Rousseau permanent, S. Desmarets 2 jours/an
Fondation de France	1 500,00	
GV Maguelone	0,00	Mise à disposition Halle aux sports 3h/semaine, Ecole Dolto 1h/semaine
Ideolasso	0,00	Mise à disposition salles S.Desmarets 1h/semaine, La chapelle 4h/semaine
Imagine et Partage	150,00	Mise à disposition salle Max Rouquette 1h/semaine
Jardins Partagés	300,00	
Jardins du cœur	0,00	Prêts tables et bancs
Jeune Nature Culture	250,00	Mise à disposition salles Maison ass 4h/s, Halle aux sports 2h/s, S.Desmarets 1 jour
Judo club VLM	2 200,00	Mise à disposition Dojo 23,5 h/semaine
KWM - Kite Windsurf Maguelone	0,00	Mise à disposition salle Sophie Desmarets 1 jour; CLSH Plage 10 mois/an
Kick Boxing	800,00	Mise à disposition Dojo 30h/semaine
Les Compagnons de Maguelone	2 000,00	Prêt matériel : tables, bancs, barrières et modules de scène

Nom des bénéficiaires	Montant du fonds de concours ou de la subvention (numéraire)	Prestations en nature
Les Muses en Dialogue	4 000,00	
Les Rakuteuses	0,00	Mise à disposition ateliers techniques 36h/an
Les parents indépendants	0,00	Mise à disposition salles Max Rouquette 1 jour, Sophie Desmarests 2 jours
MACH	500,00	Mise à disposition terrain Thôt permanent, Sophie Desmarests 3h/s et 3 jours
Maguelone Jogging	3 000,00	Mise à disposition Stade Mimoune permanent, halle aux sports 2h/s,
Maguelone Karaté Style Training	300,00	Mise à disposition Dojo 12h/semaine
Muscu Gym Club Villeneuvois	0,00	Mise à disposition salle de musculation permanent, Sophie Desmarests 1 jour
Méli Mélo	0,00	Mise à disposition 2 jours/an
Métamorph'oze	0,00	Mise à disposition salle Max Rouquette 31h/semaine
Plage Maguelone	300,00	Mise à disposition plage du Pilou et ateliers techniques permanent
Poney Club des Salins	0,00	Prêt tables et bancs
Restaurant du coeur	0,00	Mise à disposition local permanent
Rugby Club	14 500,00	Mise à disposition Terrain et club house permanent
SPA - Société Protectrice des Animaux	0,00	Mise à disposition salle Sophie Desmarests 2 jours - Prêt 18 grilles
Sections Taurines et Traditions	3 000,00	Mise à disposition Arènes, salle Sophie Desmarests 5 jours/semaine
Septimanie Education Sport Canin	0,00	Mise à disposition terrain route de Mireval permanent
Sidi Brahim	0,00	Mise à disposition Local anciens combattants permanent
Street and Chic	0,00	Mise à disposition salle Georges Auric 7 jours
Syndicat des Chasseurs	600,00	
Tarot Villeneuvois	0,00	Mise à disposition salle Max Rouquette 5h/semaine
Tennis Club Maguelone	3 000,00	Mise à disposition club house et terrains tennis permanent
Tennis de table Villeneuvois	0,00	Mise à disposition Halle aux sports 4h/semaine
Teuf Teuf	0,00	Mise à disposition grand jardin et salle polyvalente 1 jour
USV	11 000,00	Mise à disposition club house et 2 terrains permanent - diverses salles
Union Nationale des Combattants	250,00	Mise à disposition local anciens combattants permanent
Villeneuve Arts Loisirs	21 500,00	Mise à disposition Bureau BDF permanent et diverses salles
Villeneuve Hand Ball	3 000,00	Mise à disposition Halle aux sports 17 h/semaine - S. Desmarests 1 jour
Villeneuve Pétanque	2 300,00	Mise à disposition local grand jardin et boulodrome permanent
Villeneuve Volley Maguelone - ASV2M	250,00	Mise à disposition Halle aux sports 17h/semaine
Yoganse	0,00	Mise à disposition la chapelle 1h/semaine - maison ass 1 samedi/mois
<u>Entreprises</u>		
<u>Personnes physiques</u>		
<u>Autres</u>		
Personnes de droit public		
<u>Etat</u>		
<u>Régions</u>		
<u>Départements</u>		
<u>Communes</u>		
<u>Etablissements publics (EPCI, EPA, EPIC,...)</u>		
<u>Autres</u>		
CCAS de Villeneuve lès Maguelone	117 000,00	
TOTAL GENERAL	229 680,00	

IV – ANNEXES	IV
ENGAGEMENTS HORS BILAN AUTORISATIONS DE PROGRAMME ET CREDITS DE PAIEMENT	B2.1

B2.1 – SITUATION DES AUTORISATIONS DE PROGRAMME ET CREDITS DE PAIEMENT

(1) Il s'agit des réalisations effectives correspondant aux mandats émis.

(2) Il s'agit du montant prévu initialement par l'échéancier corrigé des révisions.

IV – ANNEXES	IV
ENGAGEMENTS HORS BILAN AUTORISATIONS D'ENGAGEMENT ET CREDITS DE PAIEMENT	B2.2

B2.2 – SITUATION DES AUTORISATIONS D'ENGAGEMENT ET CREDITS DE PAIEMENT

(1) Il s'agit des réalisations effectives correspondant aux mandats émis.

(2) Il s'agit du montant prévu initialement par l'échéancier corrigé des révisions.

IV – ANNEXES	IV
ENGAGEMENTS HORS BILAN ETAT DES RECETTES GREVEES D'UNE AFFECTATION SPECIALE	B3

TOTAL Reste à employer au 01/01/N :		0,00	
TOTAL Recettes	0,00	Total Dépenses	0,00
TOTAL Reste à employer au 31/12/N :		0,00	

IV – ANNEXES	IV
AUTRES ELEMENTS D'INFORMATIONS – ETAT DU PERSONNEL AU 31/12/N	C1.1

C1.1 – ETAT DU PERSONNEL AU 31/12/N

GRADES OU EMPLOIS (1)	CATEGORIES (2)	EMPLOIS BUDGETAIRES (3)			EFFECTIFS POURVUS SUR EMPLOIS BUDGETAIRES EN ETPT (4)		
		EMPLOIS PERMANENTS À TEMPS COMPLET	EMPLOIS PERMANENTS À TEMPS NON COMPLET	TOTAL	AGENTS TITULAIRES	AGENTS NON TITULAIRES	TOTAL
EMPLOIS FONCTIONNELS (a)		1,00	0,00	1,00	1,00	0,00	1,00
Directeur général des services	A	1,00	0,00	1,00	1,00	0,00	1,00
Directeur général adjoint des services		0,00	0,00	0,00	0,00	0,00	0,00
Directeur général des services techniques		0,00	0,00	0,00	0,00	0,00	0,00
Emplois créés au titre de l'article 6-1 de la loi n° 84-53		0,00	0,00	0,00	0,00	0,00	0,00
FILIERE ADMINISTRATIVE (b)		27,61	1,61	29,22	20,99	2,80	23,79
Adjoint Administratif	C	9,00	0,00	9,00	6,40	1,00	7,40
Adjoint Administratif Principal 1ère classe	C	1,00	0,00	1,00	1,00	0,00	1,00
Adjoint Administratif Principal 2ème classe	C	4,61	1,61	6,22	3,61	0,00	3,61
Attaché	A	4,00	0,00	4,00	4,00	0,00	4,00
Attaché Principal	A	1,00	0,00	1,00	0,00	0,00	0,00
Rédacteur	B	5,00	0,00	5,00	3,98	1,00	4,98
Rédacteur Principal de 2ème classe	B	2,00	0,00	2,00	1,00	0,80	1,80
Rédacteur principal 1ère classe	B	1,00	0,00	1,00	1,00	0,00	1,00
FILIERE TECHNIQUE (c)		36,00	9,78	45,78	38,00	2,51	40,51
Adjoint Technique	C	20,00	8,01	28,01	24,23	2,51	26,74
Adjoint Technique Principal de 1ère classe	C	2,00	0,00	2,00	1,00	0,00	1,00
Adjoint Technique Principal de 2ème classe	C	6,00	1,77	7,77	6,77	0,00	6,77
Agent de Maitrise	C	5,00	0,00	5,00	3,00	0,00	3,00
Agent de Maitrise Principal	C	1,00	0,00	1,00	1,00	0,00	1,00
Technicien Principal 2ème classe	B	1,00	0,00	1,00	1,00	0,00	1,00
Technicien principal 1ère classe	B	1,00	0,00	1,00	1,00	0,00	1,00
FILIERE SOCIALE (d)		0,00	0,00	0,00	0,00	0,00	0,00
FILIERE MEDICO-SOCIALE(e)		16,00	3,10	19,10	9,70	2,80	12,50
ATSEM Principal 1ère classe	C	1,00	0,00	1,00	1,00	0,00	1,00
ATSEM Principal 2ème classe	C	6,00	0,00	6,00	4,40	0,00	4,40
Auxiliaire de Puériculture principal de 2ème classe	C	2,00	0,80	2,80	1,00	0,80	1,80
Auxiliaire de puériculture principal de 1ère classe	C	1,00	0,80	1,80	1,50	0,00	1,50
Cadre de Santé 2ème classe	A	1,00	0,00	1,00	0,80	0,00	0,80
Educateur Principal de Jeunes Enfants	B	2,00	0,00	2,00	1,00	0,00	1,00
Educateur de Jeunes Enfants	B	2,00	0,50	2,50	0,00	1,50	1,50
Infirmier en soins généraux de classe normale	A	0,00	0,50	0,50	0,00	0,50	0,50

VILLENEUVE LES MAGUELONE - COMMUNE DE VILLENEUVE LES MAGU - CA - 2018

GRADES OU EMPLOIS (1)	CATEGORIES (2)	EMPLOIS BUDGETAIRES (3)			EFFECTIFS POURVUS SUR EMPLOIS BUDGETAIRES EN ETPT (4)		
		EMPLOIS PERMANENTS À TEMPS COMPLET	EMPLOIS PERMANENTS À TEMPS NON COMPLET	TOTAL	AGENTS TITULAIRES	AGENTS NON TITULAIRES	TOTAL
Puéricultrice de classe normale	A	1,00	0,50	1,50	0,00	0,00	0,00
FILIERE MEDICO-TECHNIQUE (f)		0,00	0,00	0,00	0,00	0,00	0,00
FILIERE SPORTIVE (g)		1,00	0,00	1,00	1,00	0,00	1,00
Educateur APS Principal de 1ère classe	B	1,00	0,00	1,00	1,00	0,00	1,00
FILIERE CULTURELLE (h)		1,00	0,00	1,00	1,00	0,00	1,00
Assistant de conservation du patrimoine	B	1,00	0,00	1,00	1,00	0,00	1,00
FILIERE ANIMATION (i)		10,00	0,00	10,00	5,00	0,00	5,00
Adjoint Animation	C	5,00	0,00	5,00	3,00	0,00	3,00
Adjoint animation principal de 2ème classe	C	1,00	0,00	1,00	0,00	0,00	0,00
Animateur	B	1,00	0,00	1,00	0,00	0,00	0,00
Animateur Principal de 2ème classe	B	2,00	0,00	2,00	1,00	0,00	1,00
Animateur principal 1ère classe	B	1,00	0,00	1,00	1,00	0,00	1,00
FILIERE POLICE (j)		12,00	0,00	12,00	8,25	0,00	8,25
Brigadier chef principal	C	2,00	0,00	2,00	1,00	0,00	1,00
Chef service police municipale principal 1ère clas	B	2,00	0,00	2,00	2,00	0,00	2,00
Chef service police municipale principal 2ème clas	B	1,00	0,00	1,00	1,00	0,00	1,00
Garde champêtre chef Principal	C	1,00	0,00	1,00	1,00	0,00	1,00
Gardien-brigadier de Police municipale	C	6,00	0,00	6,00	3,25	0,00	3,25
EMPLOIS NON CITES (k) (5)		0,00	0,00	0,00	0,00	0,00	0,00
TOTAL GENERAL (b + c + d + e + f + g + h + i + j + k)		103,61	14,49	118,10	83,94	8,11	92,05

(1) Les grades ou emplois sont désignés conformément à la circulaire n° NOR : INTB9500102C du 23 mars 1995. Les emplois fonctionnels sont également comptabilisés dans leur filière d'origine.

(2) Catégories : A, B ou C.

(3) Emplois budgétaires créés par l'assemblée délibérante. Les emplois permanents à temps complet sont comptabilisés pour une unité, les emplois à temps non complet sont comptabilisés à hauteur de la quotité de travail prévue par la délibération créant l'emploi.

(4) Equivalent temps plein annuel travaillé (ETPT). Le décompte est proportionnel à l'activité des agents, mesurée par leur quotité de temps de travail et par leur période d'activité sur l'année :

ETPT = Effectifs physiques * quotité de temps de travail * période d'activité dans l'année

Exemple : un agent à temps plein (quotité de travail = 100 %) présent toute l'année correspond à 1 ETPT ; un agent à temps partiel, à 80 % (quotité de travail = 80 %) présent toute l'année correspond à 0,8 ETPT ; un agent à temps partiel, à 80 % (quotité de travail = 80 %) présent la moitié de l'année (ex : CDD de 6 mois, recrutement à mi-année) correspond à 0,4 ETPT (0,8 * 6 / 12).

(5) Par exemple : emplois dont les missions ne correspondent pas à un cadre d'emploi existant, « emplois spécifiques » régis par l'article 139 ter de la loi n° 84-53 du 26 janvier 1984 etc.

IV – ANNEXES	IV
AUTRES ELEMENTS D'INFORMATIONS – ETAT DU PERSONNEL AU 31/12/N	C1.1

C1.1 – ETAT DU PERSONNEL AU 31/12/N (suite)

AGENTS NON TITULAIRES EN FONCTION AU 31/12/N	CATEGORIES (1)	SECTEUR (2)	REMUNERATION (3)		CONTRAT	
			Indice (8)	Euros	Fondement du contrat (4)	Nature du contrat (5)
Agents occupant un emploi permanent (6)				0,00		
Adjoint Administratif	C	ADM	347	0,00	3-1	CDD
Adjoint Technique	C	TECH	351	0,00	3-1	CDD
Adjoint Technique	C	TECH	347	0,00	3-1	CDD
Adjoint Technique	C	TECH	352	0,00	3-1	CDD
Auxiliaire de Puériculture principal de 2ème classe	C	MS	351	0,00	3-2	CDD
Educateur de Jeunes Enfants	B	MS	377	0,00	3-2	CDD
Infirmier en soins généraux de classe normale	A	MS	545	0,00	3-2	CDD
Rédacteur	B	ADM	389	0,00	3-2	CDD
Rédacteur Principal de 2ème classe	B	ADM	373	0,00	3-1	CDD
Agents occupant un emploi non permanent (7)				0,00		
Adjoint Administratif	C	ADM	347	0,00	3-a°	CDD
Adjoint Animation	C	ANIM	347	0,00	3-a°	CDD
Adjoint Animation	C	ANIM	347	0,00	3-a°	CDD
Adjoint Technique	C	TECH	347	0,00	3-b	CDD
Apprenti		OTR	% SMIC/âge	0,00	A Contrat apprentissage	CDD Contrat Apprentissage
Assistante maternelle	C	OTR	coeff x SMIC	0,00	A Assistante maternelle	CDD
Auxiliaires de puériculture principal de 1ère classe	C	MS	374	0,00	3-a°	CDD
Collaborateur de cabinet		OTR	539	0,00	110	CDD
Contrat Accompagnement à l emploi	C	OTR	SMIC	0,00	A Contrat d accompagnement à l emploi	A Contrat d accompagnement à l emploi
Contrat avenir		OTR	SMIC	0,00	A Contrat avenir	CDD
Enseignants assurant les études dirigées du soir		OTR	24 € / heure	0,00	A Activités accessoires	A Arrêté de cumul activités accessoires
Opérateur Principal des activités physiques et sportives	C	SP	445	0,00	3-b	CDD
Opérateur Principal des activités physiques et sportives	C	SP	475	0,00	3-b	CDD
Opérateur des activités physiques et sportives	C	SP	347	0,00	3-b	CDD
Opérateur qualifié des activités physiques et sportives	C	SP	403	0,00	3-b	CDD
Technicien	B	TECH	429	0,00	3-b	CDD
Technicien Principal de 2ème classe	B	TECH	528	0,00	3-b	CDD
TOTAL GENERAL				0,00		

(1) CATEGORIES: A, B et C.

(2) SECTEUR ADM : Administratif.
TECH : Technique.
URB : Urbanisme (dont aménagement urbain).
S : Social.
MS : Médico-social.

MT : Médico-technique.
SP : Sportif.
CULT : Culturel
ANIM : Animation.
PM : Police.
OTR : Missions non rattachables à une filière.

(3) REMUNERATION : Référence à un indice brut (indiquer le niveau de l'indice brut) de la fonction publique ou en euros annuels bruts (indiquer l'ensemble des éléments de la rémunération brute annuelle).

(4) CONTRAT : Motif du contrat (loi du 26 janvier 1984 modifiée) :

3-a° : article 3, 1er alinéa : accroissement temporaire d'activité.

3-b : article 3, 2ème alinéa : accroissement saisonnier d'activité.

3-1 : remplacement d'un fonctionnaire autorisé à servir à temps partiel ou indisponible (maladie, maternité...).

3-2 : vacance temporaire d'un emploi.

3-3-1° : absence de cadre d'emplois de fonctionnaires susceptibles d'assurer les fonctions correspondantes.

3-3-2° : emplois du niveau de la catégorie A lorsque les besoins des services ou la nature des fonctions le justifient.

3-3-3° : emplois de secrétaire de mairie des communes de moins de 1 000 habitants et de secrétaire des groupements composés de communes dont la population moyenne est inférieure à ce seuil.

3-3-4° : emplois à temps non complet des communes de moins de 1 000 habitants et des groupements composés de communes dont la population moyenne est inférieure à ce seuil, lorsque la quotité de temps de travail est inférieure à 50 %.

3-3-5° : emplois des communes de moins de 2 000 habitants et des groupements de communes de moins de 10 000 habitants dont la création ou la suppression dépend de la décision d'une autorité qui s'impose à la collectivité ou à l'établissement en matière de création, de changement de périmètre ou de suppression d'un service public.

3-4 : article 21 de la loi n° 2012-347 : contrat à durée indéterminée obligatoirement proposée à un agent contractuel.

38 : article 38 travailleurs handicapés catégorie C.

47 : article 47 recrutements directs sur emplois fonctionnels

110 : article 110 collaborateurs de groupes de cabinets.

110-1 : collaborateurs de groupes d'élus.

A : autres (préciser).

(5) Indiquer si l'agent contractuel est titulaire d'un contrat à durée déterminée (CDD) ou d'un contrat à durée indéterminée (CDI). Les contrats particuliers devront être labellisés « A / autres » et feront l'objet d'une précision (ex : « contrats aidés »).

(6) Occupent un emploi permanent de la fonction publique territoriale, les agents non titulaires recrutés sur le fondement des articles 3-1, 3-2, 3-3, 38 et 47 de la loi n° 84-53 du 26 janvier 1984, ainsi que les agents qui sont titulaires d'un contrat à durée indéterminée pris sur le fondement de l'article 21 de la loi n° 2012-347.

(7) Occupent un emploi non permanent de la fonction publique territoriale, les agents non titulaires recrutés sur le fondement des articles 3, 110 et 110-1.

(8) Si un contrat fixe comme référence de rémunération un traitement hors échelle, il convient de mentionner le chevron conformément à l'article 6 décret 85-1148 du 20 octobre 1985.

IV – ANNEXES	IV
AUTRES ELEMENTS D'INFORMATION ACTIONS DE FORMATION DES ELUS AU 31/12/N	C1.2

C1.2 – ACTIONS DE FORMATION DES ELUS AU 31/12/N (1)

(1) Articles L. 2123-12 et L. 2123-14-1 du CGCT.

IV – ANNEXES	IV
AUTRES ELEMENTS D'INFORMATIONS LISTE DES ORGANISMES DANS LESQUELS LA COLLECTIVITE A PRIS UN ENGAGEMENT FINANCIER	C2

C2 – LISTES DES ORGANISMES DANS LESQUELS A ETE PRIS UN ENGAGEMENT FINANCIER (articles L. 2313-1 et L. 2313-1-1 du CGCT)

Les documents financiers et comptables de ces organismes sont mis à la disposition du public à (1). Toute personne a le droit de demander communication.				
La nature de l'engagement (2)	Nom de l'organisme	Raison sociale de l'organisme	Nature juridique de l'organisme	Montant de l'engagement
<u>Délégation de service public (3)</u>				
<u>Détention d'une part du capital</u> 14/11/2011 - Participation à augmentation parts capital	SA3M	Société Aménagement de Montpellier Méditerranée Métropole	SA à conseil d administration	15 000,00
<u>Garantie ou cautionnement d'un emprunt</u>				
<u>Subventions supérieures à 75 000 € ou représentant plus de 50 % du produit figurant au compte de résultat de l'organisme</u>				
<u>Autres</u>				

(1) Hôtel de ville pour les communes et siège de l'établissement pour les EPCI, syndicat etc... et autres lieux publics désignés par la commune ou l'établissement.

(2) Indiquer la date de la décision (délibérations, contrats ou décisions de l'exécutif).

(3) Préciser la nature de la délégation (concession, affermage, régie intéressée ...).

IV – ANNEXES	IV
AUTRES ELEMENTS D'INFORMATIONS LISTE DES ORGANISMES DE REGROUPEMENT	C3.1

**C3.1 – LISTE DES ORGANISMES DE REGROUPEMENT AUXQUELS ADHERE LA COMMUNE OU
L'ETABLISSEMENT**

DESIGNATION DES ORGANISMES	DATE D'ADHESION	MODE DE FINANCEMENT (1)	MONTANT DU FINANCEMENT
Etablissements publics de coopération intercommunale			
EID Méditerranée		sans fiscalité propre	10 987,98
CFMEL		sans fiscalité propre	5 652,69
Montpellier Méditerranée Métropole	01/01/2015	TPU	19 735,32
Autres organismes de regroupement			
Association Communes Maritimes		sans fiscalité propre	458,00
CEAU de Hérault		sans fiscalité propre	296,00

(1) Indiquer si le financement est fait par TPZ, TPU, TPU + fiscalité additionnelle, fiscalité additionnelle ou sans fiscalité propre.

IV – ANNEXES	IV
AUTRES ELEMENTS D'INFORMATIONS LISTE DES ETABLISSEMENTS PUBLICS CREES PAR LA COMMUNE	C3.2

C3.2 – LISTE DES ETABLISSEMENTS PUBLICS CREES (1)

(1) Il s'agit de recenser les établissements publics créés par la collectivité pour l'exploitation directe d'un service public relevant de sa compétence.

Pour rappel, la collectivité a l'obligation de constituer une régie si le service concerné est de nature industrielle et commerciale (cf. article L. 1412-1 du CGCT) ou la faculté de constituer une régie si le service concerné est de nature administrative et n'est pas de ceux qui, par leur nature ou par la loi, ne peuvent être assurés que par la collectivité elle-même (cf. article L. 1412-2 du CGCT).

Les régies ainsi créées peuvent, au choix de la collectivité, être dotées :

- soit de la personnalité morale et de l'autonomie financière ;

- soit de la seule autonomie financière.

Cependant, il convient de préciser que seules les régies dotées de la personnalité morale et de l'autonomie financière sont dénommées établissement public et doivent être recensées dans cet état.

IV – ANNEXES	IV
AUTRES ELEMENTS D'INFORMATIONS LISTE DES SERVICES INDIVIDUALISES DANS UN BUDGET ANNEXE	C3.3

C3.3 – LISTE DES SERVICES INDIVIDUALISES DANS UN BUDGET ANNEXE

IV – ANNEXES	IV
AUTRES ELEMENTS D'INFORMATIONS LISTE DES SERVICES ASSUJETTIS A LA TVA ET NON ERIGES EN BUDGET ANNEXE	C3.4

C3.4 – LISTE DES SERVICES ASSUJETTIS A LA TVA ET NON ERIGES EN BUDGET ANNEXE

Catégorie d'établissement	Intitulé / objet de l'établissement	Date de création	N° et date délibération	Nature de l'activité (SPIC/SPA)
Régie	Régie parking Plage		-	Gestion parking Plage

IV – ANNEXES	IV
AUTRES ELEMENTS D'INFORMATION PRESENTATION AGREGÉE DU BUDGET PRINCIPAL ET DES BUDGETS ANNEXES	C3.5

C3.5 – PRESENTATION AGREGÉE DU BUDGET PRINCIPAL ET DES BUDGETS ANNEXES**1 – BUDGET PRINCIPAL**

SECTION	Crédits ouverts (BP+DM+RAR N-1)	Réalisations - mandats ou titres (1)	Restes à réaliser au 31/12	Crédits annulés
INVESTISSEMENT				
DEPENSES	10 797 252,33	3 735 692,34	3 578 375,20	3 483 184,79
RECETTES	10 797 252,33	7 838 716,49	0,00	2 958 535,84
FONCTIONNEMENT				
DEPENSES	10 692 684,37	8 621 008,81	0,00	2 071 675,56
RECETTES	10 692 684,37	11 346 201,07	0,00	-653 516,70

(1) Y compris les rattachements.

2 – BUDGETS ANNEXES (autant de tableaux que de budget) (1)

(1) Ne sont pas pris en compte les CCAS et caisses des écoles, régies personnalisées ...qui sont des personnes morales distinctes de la commune ou de l'établissement de rattachement juridique.

(2) Y compris les rattachements.

3 – PRESENTATION AGRÉGÉE DU BUDGET PRIMITIF ET DES BUDGETS ANNEXES (avant la neutralisation des flux réciproques)

SECTION	Crédits ouverts (BP+DM+RAR N-1)	Réalisations - mandats ou titres (1)	Restes à réaliser au 31/12	Crédits annulés
INVESTISSEMENT				
DEPENSES	10 797 252,33	3 735 692,34	3 578 375,20	3 483 184,79
RECETTES	10 797 252,33	7 838 716,49	0,00	2 958 535,84
FONCTIONNEMENT				
DEPENSES	10 692 684,37	8 621 008,81	0,00	2 071 675,56
RECETTES	10 692 684,37	11 346 201,07	0,00	-653 516,70
TOTAL GENERAL DES DEPENSES	21 489 936,70	12 356 701,15	3 578 375,20	5 554 860,35
TOTAL GENERAL DES RECETTES	21 489 936,70	19 184 917,56	0,00	2 305 019,14

(1) Y compris les rattachements.

IV – ANNEXES	IV
AUTRES ELEMENTS D'INFORMATION PRESENTATION AGREGÉE ET CONSOLIDÉE DU BUDGET PRINCIPAL ET DES BUDGETS ANNEXES	C3.5

4 – FLUX RECIPROQUES ENTRE LE BUDGET PRINCIPAL ET LES BUDGETS ANNEXES (Cf. liste des principales opérations en annexe de la M14) (1)

SECTION	Crédits ouverts (BP+DM+RAR N-1)	Réalisations - mandats ou titres (2)	Restes à réaliser au 31/12	Crédits annulés
INVESTISSEMENT				
DEPENSES	0,00	0,00	0,00	0,00
RECETTES	0,00	0,00	0,00	0,00
FONCTIONNEMENT				
DEPENSES	0,00	0,00	0,00	0,00
RECETTES	0,00	0,00	0,00	0,00

(1) La présentation de ce tableau des flux réciproques est facultative.

(2) Y compris les rattachements.

5 – PRESENTATION CONSOLIDEE DU BUDGET PRIMITIF ET DES BUDGETS ANNEXES (après la neutralisation des flux réciproques) (1)

SECTION	Crédits ouverts (BP+DM+RAR N-1)	Réalisations - mandats ou titres (2)	Restes à réaliser au 31/12	Crédits annulés
INVESTISSEMENT				
DEPENSES	10 797 252,33	3 735 692,34	3 578 375,20	3 483 184,79
RECETTES	10 797 252,33	7 838 716,49	0,00	2 958 535,84
FONCTIONNEMENT				
DEPENSES	10 692 684,37	8 621 008,81	0,00	2 071 675,56
RECETTES	10 692 684,37	11 346 201,07	0,00	-653 516,70
TOTAL GENERAL DES DEPENSES	21 489 936,70	12 356 701,15	3 578 375,20	5 554 860,35
TOTAL GENERAL DES RECETTES	21 489 936,70	19 184 917,56	0,00	2 305 019,14

(1) La présentation de ce tableau est obligatoire si celui des flux réciproques est produit.

(2) Y compris les rattachements.

IV – ANNEXES	IV
AUTRES ELEMENTS D'INFORMATION IDENTIFICATION DES FLUX CROISES	C3.6

C3.6 – IDENTIFICATION DES FLUX CROISES

1 – FLUX RECIPROQUES ENTRE LE GROUPEMENT A FISCALITE PROPRE ET LES COMMUNES (cf. liste des opérations en annexe de la M14)

SECTION	Crédits ouverts (BP + DM dont RAR N-1)	Réalisations - mandats ou titres	Restes à réaliser au 31/12	Crédits annulés
INVESTISSEMENT				
Dépenses	0,00	0,00	0,00	0,00
Recettes	0,00	0,00	0,00	0,00
FONCTIONNEMENT				
Dépenses	0,00	0,00	0,00	0,00
Recettes	0,00	0,00	0,00	0,00

2 – PRESENTATION CONSOLIDEE DU GROUPEMENT A FISCALITE PROPRE ET DES COMMUNES (après la neutralisation des flux réciproques)

SECTION	Crédits ouverts (BP + DM dont RAR N-1)	Réalisations - mandats ou titres	Restes à réaliser au 31/12	Crédits annulés
INVESTISSEMENT				
Dépenses	0,00	0,00	0,00	0,00
Recettes	0,00	0,00	0,00	0,00
FONCTIONNEMENT				
Dépenses	0,00	0,00	0,00	0,00
Recettes	0,00	0,00	0,00	0,00
TOTAL GENERAL DES DEPENSES	0,00	0,00	0,00	0,00
TOTAL GENERAL DES RECETTES	0,00	0,00	0,00	0,00

(1) Cet état doit être rempli uniquement par les groupements à fiscalité propre.

IV – ANNEXES	IV
DECISIONS EN MATIERE DE TAUX DE CONTRIBUTIONS DIRECTES	D1

D1 – TAUX DE CONTRIBUTIONS DIRECTES

Libellés	Bases notifiées (si connues à la date de vote)	Variation des bases/N-1 (%)	Taux appliqués par décision de l'assemblée délibérante (%)	Variation de taux/N-1 (%)	Produit voté par l'assemblée délibérante	Variation du produit/N-1 (%)
Taxe d'habitation	11 935 254,00	3,02	23,74	0,00	2 833 429,00	3,02
TFPB	8 696 688,00	3,24	38,93	0,00	3 386 021,00	3,26
TFPNB	81 914,00	-14,05	177,62	0,00	145 496,00	-14,05
CFE	0,00	0,00	0,00	0,00	0,00	0,00
TOTAL	20 713 856,00	3,04			6 364 946,00	2,68

IV – ANNEXES	IV
ARRETE ET SIGNATURES	D2

Nombre de membres en exercice : 023
 Nombre de membres présents : 020
 Nombre de suffrages exprimés : 025. 024
 VOTES :
 Pour : 025. 024.
 Contre : 000
 Abstentions : 0

Date de convocation : 26 février 2019.

Présenté par (1) . L'Adjoint aux Finances
 A, le 5 Mars 2019.



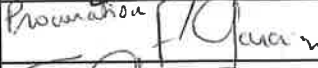
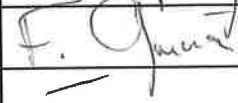

Délibéré par l'assemblée (2), réunie en session ordinaire
 A, le 5 Mars 2019.
 Les membres de l'assemblée délibérante (2),

Jupin



02 POITEVIN Patrick	
03 MARES Danielle	
04 KEUSCH Vanessa	
05 SEMAT Pierre	
06 CREGUT Annie	
07 HUBERMAN Jean Paul	
08 GUILLIMIN Gisèle	
09 LEGOUGE Jean Marie	
10 FERNANDEZ Claudine	
11 AUBRY Gérard	
12 CLARAC Chantal	<i>Claude</i>
13 FILIPPI Pascal	
14 LENEUF Florence	<i>Lenef</i>
15 LLORIA Denis	
16 JACQUEY Patricia	
17 BUGLIARELLI-GRANDEL Françoise	
18 RIVALIERE Pascale	
19 DONATIEN-GARNICA Florence	
20 CREPIN Jean-Yves	
21 NOGUES Olivier	
22 CARQUET Frédéric	

IV – ANNEXES	IV
ARRETE ET SIGNATURES	D2

23 FERRARA-MARTOS Virginie	
24 DESSEIGNE Serge	
25 HARRAGA Abdelhak	Procurateur 
26 GARCIA Françoise	
27 BOUISSON Yvan	
28 BRANTS Stéphanie	Procurateur 
29 RUIZ Jean	

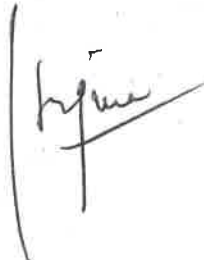
Certifié exécutoire par (1) , compte tenu de la transmission en préfecture, le , et de la publication le 8 Mars 2019.

A, le

(1) Indiquer le maire ou le président de l'organisme.

(2) L'assemblée délibérante étant :





COMMUNE DE VILLENEUVE LES MAGUELONE

NOTE DE PRESENTATION BREVE ET SYNTHETIQUE DU COMPTE ADMINISTRATIF 2018

L'article 107 de la loi NOTRe est venu compléter les dispositions de l'article L.2313-1 du CGCT en précisant qu'une présentation brève et synthétique retraçant les informations financières essentielles est jointe au budget primitif et au compte administratif afin de permettre aux citoyens d'en saisir les enjeux. »

Cette note présente donc les principales informations et évolutions du compte administratif 2018 du budget principal de la commune.

I – ELEMENTS DE CONTEXTE :

LE CONTEXTE NATIONAL :

La loi de finances pour 2018 avait été bâtie par le gouvernement sur une hypothèse de croissance de 1,7% en 2017, ainsi qu'une trajectoire de réduction du déficit public à 2,9% en 2017 et 2,6% en 2018. Pour autant nous savons désormais que la croissance aura été de 1,9% en 2017 et sera proche de 1,5% en 2018.

S'agissant des collectivités locales, la loi de programmation des finances publiques 2018-2022 fixait le rythme de baisse de leurs dotations à 13 milliards d'euros sur la durée du mandat Présidentiel et la part de financement des collectivités locales fixe à -2,3 milliards d'euros le besoin de financement 2018 des collectivités locales. L'épargne dégagée en maîtrisant les dépenses de fonctionnement devant donc être affectée prioritairement au désendettement.

LE CONTEXTE INTERCOMMUNAL

L'année 2018 aura été une année de nouveaux transferts de compétences entre la Métropole et la commune au travers de la compétence GEMAPI (qui concerne essentiellement nos actions au travers du SIEL et la gestion du site des salines) et de la taxe de séjour qui avait rapporté, en 2017, 40 823,55 € à la commune. Par ailleurs la convention de coordination a été maintenue pour la gestion de la compétence « plage ».

II – Priorités du budget :

Comme chaque année, le compte administratif permet de constater que la commune a poursuivi, avec toujours autant de persévérance, les méthodes d'actions mises en place depuis 2008, méthodes qui ont permis le redressement des comptes de la commune :

- Promotion des investissements qui privilégient le développement durable, la sécurité des utilisateurs et les économies de coûts de fonctionnement à terme,
- Maîtrise de tous les coûts de fonctionnement,
- Gestion en mode projets, pour intégrer l'ensemble des coûts de fonctionnement induits par chaque opération, dès conception,
- Recherche permanente de cofinancements et optimisation des dépenses.

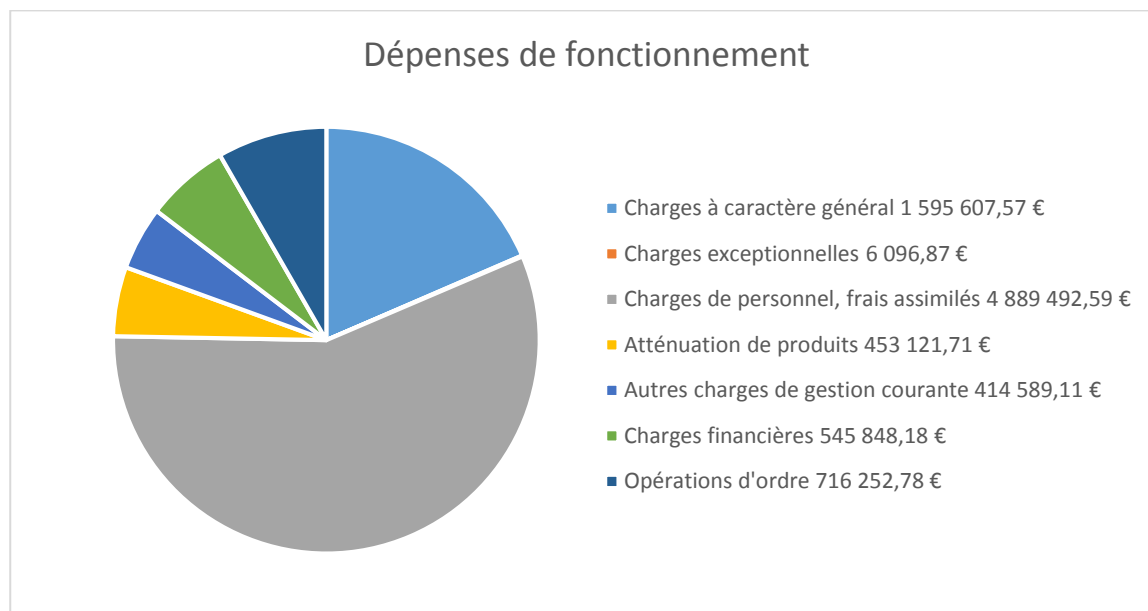
Seules ces méthodes, désormais bien intégrées, ont permis de poursuivre les actions de développement et d'équipement de la commune, tout en maîtrisant le maintien de la qualité de notre cadre de vie, chère à l'ensemble des villeneuvois.

III – Ressources et charges des sections de fonctionnement et d'investissement

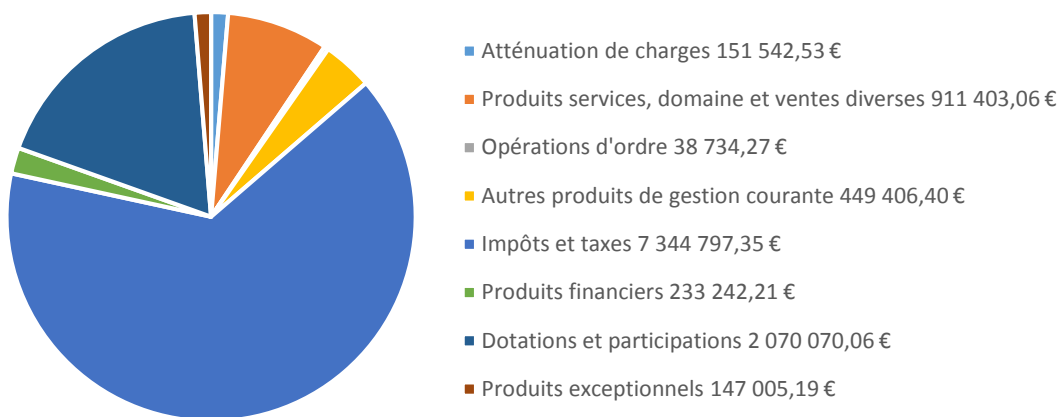
Evolution du budget	Compte administratif 2017	Compte administratif 2018	Evolution
Dépenses réelles de fonctionnement	8 081 535,06 €	7 904 756,03 €	- 2,19 %
Recettes réelles de fonctionnement	11 744 939,04 €	11 307 466,80 €	- 3,72 %
Dépenses réelles d'investissement (report et RAR inclus)	5 145 581,75 €	7 275 333,27 €	+ 41,39 %
Recettes réelles d'investissement (report et RAR inclus)	5 308 451,37 €	7 122 463,71 €	+ 34,17 %

La baisse de réalisation sur la section de fonctionnement de 2,19 % en dépenses s'explique essentiellement par un montant d'opération d'ordre lié aux cessions moins importante qu'en 2017.

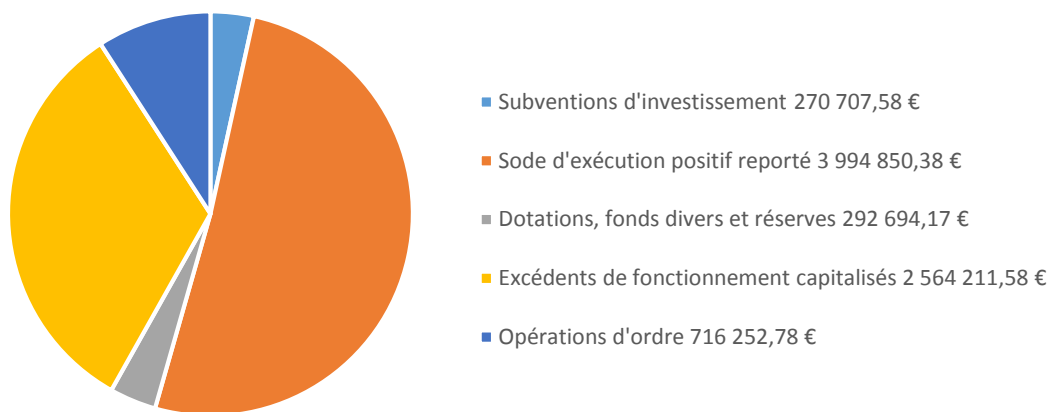
Celle de 3,72 % en recettes est due à une diminution des produits du compte « atténuation de charges liée au remboursement des CAE » dont le nombre a été moins important qu'en 2017.



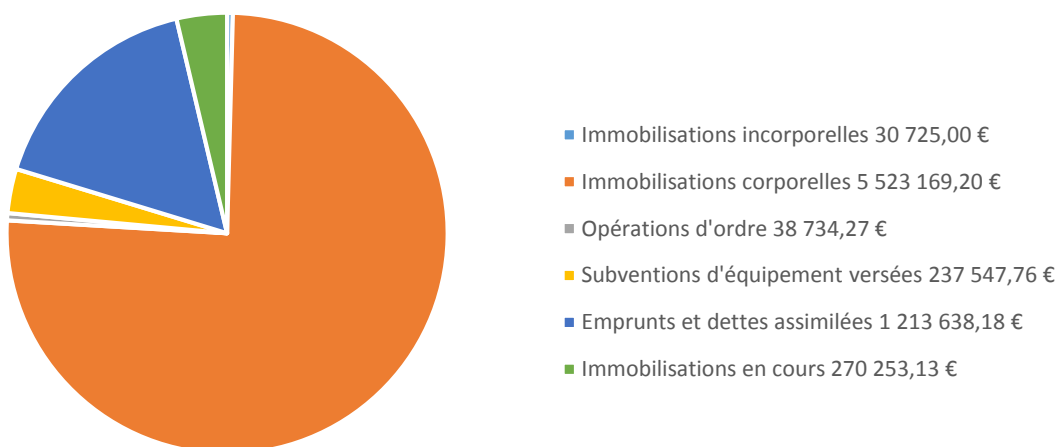
Recettes de fonctionnement



Recettes d'investissement



Dépenses d'investissement



Les principales dépenses d'investissement réalisées sont notamment :

- La construction du préau de l'école Dolto,
- Le démarrage de la 2ème tranche de la maison des associations,
- La création d'un bassin de rétention au Parc Monteillet,
- Le démarrage des travaux de création d'une nouvelle crèche au Parc Monteillet,
- La maîtrise d'œuvre du futur CTM, des vestiaires du stade Alain Mimoun et de la restructuration de l'école Bouissinet

IV – Montant du budget consolidé

SECTION	Crédits ouverts (BP+DM+RAR N-1)	Réalisations – mandats ou titres	Restes à réaliser au 31/12	Crédits annulés
INVESTISSEMENT				
DEPENSES	10 797 252,33 €	3 735 692,34 €	3 578 375,20 €	3 483 184,79 €
RECETTES	10 797 252,33 €	7 838 716,49 €	0,00 €	2 958 535,84 €
FONCTIONNEMENT				
DEPENSES	10 692 684,37 €	8 621 008,81 €	0,00 €	2 071 675,56 €
RECETTES	10 692 684,37 €	11 346 201,07 €	0,00 €	- 653 516,70 €
TOTAL GENERAL DES DEPENSES	21 489 936,70 €	12 356 701,15 €	3 578 375,20 €	5 554 860,35 €
TOTAL GENERAL DES RECETTES	21 489 936,70 €	19 184 917,56 €	0,00 €	2 305 019,14 €

V – Niveau de l'épargne brute et niveau de l'épargne nette

L'épargne brute correspondant au solde des opérations réelles de fonctionnement s'élève pour 2018 à 3 402 710,77 €.

L'épargne brute présente un niveau très satisfaisant puisqu'elle couvre largement le remboursement du capital de la dette (1 213 638,18 €) et dégage une marge très conséquente pour financer les investissements. Ainsi l'épargne nette s'élève à 2 189 072,59 €.

VI – Niveau d'endettement de la collectivité

Encours au 1/1/2018	Capital remboursé	Intérêts payés	Capital au 31/12/2018
14 779 745,48 €	1 213 638,18 €	512 542,01 €	13 566 107,30 €

L'emprunt prévu au budget primitif 2018 à hauteur 480 000 € n'a pas été réalisé.

A savoir : la commune a obtenu en 2016 une aide de l'Etat, à hauteur de 3 032 035,03 €, au titre du fonds de soutien pour le remboursement de deux emprunts « toxiques » renégociés. Cette aide est échelonnée sur 13 années et se traduit donc par un versement annuel de 233 233,46 € crédité sur la section de fonctionnement.

VII – Capacité de désendettement

La capacité de désendettement est désormais de 4 ans, alors qu'elle était supérieure à 22 ans en 2008.

VIII – Niveau des taux d'imposition

Libellés	Bases notifiées	Variation des bases	Taux votés (%)	Variation de taux /n-1	Produit perçu	Variation du produit /n-1
Taxe d'habitation	11 935 254,00 €	3,02 %	23,74 %	0,00 %	2 833 429,00 €	3,02 %
Taxe Foncière Propriétés Bâties	8 696 688,00 €	3,24 %	38,93 %	0,00 %	3 386 021,00 €	3,26 %
Taxe Foncière Propriétés Non Bâties	81 914,00 €	-14,05 %	177,62 %	0,00 %	145 496,00 €	-14,05 %
TOTAL	20 713 856,00 €	3,04 %			6 364 946,00 €	2,68 %

IX – Principaux ratios

Informations financières – ratios	Valeurs	Moyennes nationales de la strate (DGFIP 2016)
Dépenses réelles de fonctionnement / population*	811,24	941,00
Produit des impositions directes / population*	656,39	508,00
Recettes réelles de fonctionnement / population*	1 160,45	1 128,00
Dépenses d'équipement brut / population*	254,86	257,00
Encours de dette / population*	1 392,25	888,00
DGF / population*	76,26	164,00
Dépenses de personnel / dépenses réelles de fonctionnement	61,86 %	55,4 %
Dépenses de fonctionnement et remboursement dette en capital / recettes réelles de fonctionnement	80,64 %	91,3 %
Dépenses d'équipement brut / recettes réelles de fonctionnement	21,96 %	22, 8 %
Encours de la dette / recettes réelles de fonctionnement	119,97 %	78,7 %

* population légale 2015 entrée en vigueur au 1^{er} janvier 2018: 9744 habitants

X – Effectifs de la collectivité et charges de personnel

Le nombre de salariés (présents le 31 décembre 2018 et hors CCAS) est de 141 qui se décompose de la façon suivante :

- 94 titulaires de la fonction publique soit 85,94 équivalents temps plein annuel travaillé,
- 8 contrats d'accompagnement à l'emploi soit 4,99 équivalents temps plein annuel travaillé,
- 24 non-titulaires soit 16,65 équivalents temps plein annuel travaillé,
- 15 assistantes maternelles soit 15 équivalents temps plein annuel travaillé.

La charge de personnel correspond à 55,40 % des dépenses réelles de fonctionnement.

Conclusion

Le compte administratif pour 2018 retrace les opérations de dépenses et de recettes pour l'année 2018 et fait apparaître :

- un excédent de fonctionnement de 2 725 192,26 €
- un excédent d'investissement de 4 103 024,15 €.

Après déduction des restes à réaliser constatés en section d'investissement au 31 décembre 2018, soit 3 578 375,20 €, l'excédent est ramené à 524 648,95 € qui seront repris en recette d'investissement sur le budget primitif 2019.